

COMUNE DI SAN MICHELE ALL'ADIGE
PROVINCIA DI TRENTO



NOTA INTEGRATIVA
AL BILANCIO DI PREVISIONE
2023-2025

PREMESSA

Il Decreto Legislativo 23 giugno 2011 n. 118 e ss.mm.ii. ha introdotto un nuovo sistema contabile cosiddetto armonizzato avente la finalità di rendere i bilanci degli enti territoriali omogenei fra loro, anche ai fini del consolidamento con i bilanci delle amministrazioni pubbliche.

Le principali innovazioni introdotte dal nuovo sistema contabile sono:

- 1°) nuovi schemi di bilancio con una diversa struttura delle entrate e delle spese;
- 2°) previsione delle entrate e delle spese in termini di cassa per il primo esercizio di riferimento;
- 3°) diverse attribuzioni in termini di variazioni di bilancio;
- 4°) nuovi principi contabili, tra i quali quello della competenza finanziaria potenziata che comporta, tra l'altro, la costituzione obbligatoria secondo specifiche regole del Fondo Crediti di Dubbia Esigibilità (FCDE, ex Fondo Svalutazione Crediti) e del Fondo Pluriennale Vincolato (FPV);
- 5°) previsione di nuovi piani dei conti integrati sia a livello finanziario che a livello economico-patrimoniale;
- 6°) nuovo Documento Unico di Programmazione DUP in sostituzione della Relazione Previsionale e Programmatica.

Tutte le predette innovazioni sono contenute nei nuovi principi contabili. In nuovi principi, consultabili sul sito appositamente predisposto dalla Ragioneria Generale dello Stato:

<http://www.rgs.mef.gov.it/VERSIONE-I/e-GOVERNME1/ARCONET/>

I principi sono in continua evoluzione e modifica.

Il principio contabile applicato concernente la programmazione di bilancio (Allegato 4/1) prevede, per gli enti che adottano la contabilità finanziaria potenziata, la stesura della Nota Integrativa al bilancio di previsione, ovvero una relazione esplicativa dei contenuti del bilancio.

La Nota integrativa vuole arricchire il bilancio di previsione di informazioni, integrandolo con dati quantitativi o esplicativi al fine di rendere maggiormente chiara e comprensiva la lettura dello stesso.

La Nota integrativa analizza alcuni dati illustrando le ipotesi assunte ed in particolare i criteri adottati nella determinazione dei valori del bilancio di previsione.

La nota integrativa al bilancio di previsione, presenta almeno i seguenti contenuti:

1. i criteri di valutazione adottati per la formulazione delle previsioni, con particolare riferimento agli stanziamenti riguardanti gli accantonamenti per le spese potenziali e al fondo crediti di dubbia esigibilità, dando illustrazione dei crediti per i quali non è previsto l'accantonamento a tale fondo;
2. l'elenco analitico delle quote vincolate e accantonate del risultato di amministrazione presunto al 31 dicembre dell'esercizio precedente, distinguendo i vincoli derivanti dalla legge e dai principi contabili, dai trasferimenti, da mutui e altri finanziamenti, vincoli formalmente attribuiti dall'ente;
3. l'elenco analitico degli utilizzi delle quote vincolate e accantonate del risultato di amministrazione presunto, distinguendo i vincoli derivanti dalla legge e dai principi contabili, dai trasferimenti, da mutui e altri finanziamenti, vincoli formalmente attribuiti dall'ente;
4. l'elenco degli interventi programmati per spese di investimento finanziati col ricorso al debito e con le risorse disponibili;
5. nel caso in cui gli stanziamenti riguardanti il fondo pluriennale vincolato comprendono anche investimenti ancora in corso di definizione, le cause che non hanno reso possibile porre in essere la programmazione necessaria alla definizione dei relativi cronoprogrammi;
6. l'elenco delle garanzie principali o sussidiarie prestate dall'ente a favore di enti e di altri soggetti ai sensi delle leggi vigenti;
7. gli oneri e gli impegni finanziari stimati e stanziati in bilancio, derivanti da contratti relativi a strumenti finanziari derivati o da contratti di finanziamento che includono una componente derivata;
8. l'elenco dei propri enti ed organismi strumentali, precisando che i relativi bilanci consuntivi sono consultabili nel proprio sito internet fermo restando quanto previsto per gli enti locali dall'articolo 172, comma 1, lettera a) del decreto legislativo 18 agosto 2000, n. 267;
9. l'elenco delle partecipazioni possedute con l'indicazione della relativa quota percentuale;
10. altre informazioni riguardanti le previsioni, richieste dalla legge o necessarie per l'interpretazione del bilancio.

Il progetto di bilancio 2023-2025 è stato redatto in base a quanto stabilito dal D.Lgs. n. 118/2011 e ss.mm.ii., utilizzando gli schemi di bilancio previsti dall'Allegato n. 9 del suddetto decreto.

Criteri di Valutazione

Criteri di valutazione adottati per la formulazione delle previsioni, gli accantonamenti per le spese potenziali e il fondo crediti di dubbia esigibilità

La formulazione delle previsioni è stata effettuata, per ciò che concerne la spesa, adottando il criterio dello zero-base budgeting, tenendo conto delle spese sostenute in passato, delle spese obbligatorie, di quelle consolidate e di quelle derivanti da obbligazioni già assunte in esercizi precedenti. Analogamente, per la parte entrata, l'osservazione delle risultanze degli esercizi precedenti è stata alla base delle previsioni ovviamente tenendo conto delle possibili variazioni e di quelle conseguenti dalla manovra di bilancio. Al Bilancio di previsione 2022-2024 sono stati applicati i principi generali sanciti dal D.LGS. 118/2011 che per comodità di elencano sinteticamente:

1. Principio dell'annualità
2. Principio dell'unità
3. Principio dell'universalità
4. Principio dell'integrità
5. Principio della veridicità, attendibilità, correttezza, e comprensibilità
6. Principio della significatività e rilevanza
7. Principio della flessibilità
8. Principio della congruità
9. Principio della prudenza
10. Principio della coerenza
11. Principio della continuità e della costanza
12. Principio della comparabilità e della verificabilità
13. Principio della neutralità
14. Principio della pubblicità
15. Principio dell'equilibrio di bilancio
16. Principio della competenza finanziaria
17. Principio della competenza economica
18. Principio della prevalenza della sostanza sulla forma

Le entrate, in linea generale, comprese quelle tributarie, vengono accertate per l'intero importo del credito, al lordo delle entrate di dubbia e difficile esazione, per le quali non è certa la riscossione integrale.

A tal fine è stanziata nel bilancio di previsione una apposita posta contabile, denominata "Accantonamento al fondo crediti di dubbia esigibilità" il cui ammontare è determinato in considerazione della dimensione degli stanziamenti relativi ai crediti che si prevede si formeranno

nell'esercizio, della loro natura e dell'andamento del fenomeno negli ultimi cinque esercizi precedenti (la media del rapporto tra incassi e accertamenti per ciascuna tipologia di entrata).

L'accantonamento al fondo crediti di dubbia esigibilità non è oggetto di impegno e genera un'economia di bilancio che confluisce nel risultato di amministrazione come quota accantonata.

Lo stanziamento di bilancio riguardante il fondo crediti di dubbia esigibilità è pari al 100% dell'accantonamento quantificato nel prospetto riguardante il fondo crediti di dubbia esigibilità allegato al bilancio di previsione.

In relazione al nostro ente le categorie di entrate stanziate che possono dare luogo a crediti di dubbia e difficile esazione sono diverse. Si elencano di seguito le principali:

1. Imposte, tasse e proventi assimilati (TARI, ICI e IMU partite arretrate);
2. Proventi derivanti dall'attività di controllo e repressione delle irregolarità (Sanzioni relative al codice della strada competenza);
3. Proventi derivanti dalla vendita di servizi (asilo nido, trasporto scolastico, attività integrative ed estive, pasti caldi a domicilio, assistenza domiciliare, casa di riposo, centro diurno integrato, proventi palestre, campi tennis, proventi concessioni cimiteriali, scavi e chiusura loculi);
4. Rimborsi e altre entrate correnti (recupero spese inserimento disabili in centri residenziali e diurni, rimborso spese multe, concorso da enti e privati per ricoveri in istituto).

Per determinare l'accantonamento al fondo per le entrate ritenute di dubbia e difficile esazione occorre:

- per le entrate accertate per competenza calcolare la media facendo riferimento agli incassi (in c/competenza e in c/residui) e agli accertamenti del primo triennio del quinquennio precedente e al rapporto tra incassi di competenza e agli accertamenti del biennio precedente.
- per le entrate accertate per cassa, calcolare la media facendo riferimento ai dati extra-contabili del primo triennio del quinquennio precedente e ai dati contabili del biennio precedente.
- per le entrate di nuova istituzione (per le quali non esiste una evidenza storica), effettuare una prudente valutazione nel primo anno in merito alla quantificazione del fondo. A decorrere dall'anno successivo, la quantificazione è effettuata con il criterio generale riferito agli anni precedenti

La media può essere calcolata secondo le seguenti modalità:

1. media semplice;
2. rapporto tra la sommatoria degli incassi di ciascun anno ponderati con i seguenti pesi: 0,35 in ciascuno degli anni nel biennio precedente e il 0,10 in ciascuno degli anni del primo triennio - rispetto alla sommatoria degli accertamenti di ciascuna anno ponderati con i medesimi pesi indicati per gli incassi;
3. media ponderata del rapporto tra incassi e accertamenti registrato in ciascun anno del quinquennio con i seguenti pesi: 0,35 in ciascuno degli anni nel biennio precedente e il 0,10 in ciascuno degli anni del primo triennio;

L'ente ha adottato la scelta della media semplice.

Il fondo crediti di dubbia esigibilità dell'esercizio è determinato applicando all'importo complessivo degli stanziamenti di ciascuna delle entrate una percentuale pari al completamento a 100 delle medie ottenute dalle serie storiche.

Elenco analitico delle quote vincolate e accantonate del risultato di amministrazione presunto al 31 dicembre dell'esercizio precedente, distinguendo i vincoli derivanti dalla legge e dai principi contabili, dai trasferimenti, da mutui e altri finanziamenti, vincoli formalmente attribuiti dall'ente.

In occasione della predisposizione del bilancio di previsione è necessario procedere alla determinazione del risultato di amministrazione presunto, che consiste in una previsione ragionevole del risultato di amministrazione dell'esercizio precedente, formulata in base alla situazione dei conti alla data di elaborazione del bilancio di previsione.

Costituiscono quota vincolata del risultato di amministrazione le entrate accertate e le corrispondenti economie di bilancio:

- a) nei casi in cui la legge o i principi contabili generali e applicati della contabilità finanziaria individuano un vincolo di specifica destinazione dell'entrata alla spesa;
- b) derivanti da mutui e finanziamenti contratti per il finanziamento di investimenti determinati;
- c) derivanti da trasferimenti erogati a favore dell'ente per una specifica destinazione;
- d) derivanti da entrate straordinarie, non aventi natura ricorrente, accertate e riscosse cui l'amministrazione ha formalmente attribuito una specifica destinazione.

La quota accantonata del risultato di amministrazione è costituita da:

- 1. l'accantonamento al fondo crediti di dubbia esigibilità (principio 3.3);
- 2. gli accantonamenti per le passività potenziali (fondi spese e rischi).

Si riporta la tabella dimostrativa del risultato di amministrazione presunto allegato al bilancio di previsione aggiornato secondo le modalità previste dalla contabilità armonizzata.

TABELLA DIMOSTRATIVA DEL RISULTATO DI AMMINISTRAZIONE PRESUNTO

1) Determinazione del risultato di amministrazione presunto al 31/12/2022:		
+	Risultato di amministrazione iniziale dell'esercizio 2022	1.620.307,91
+	Fondo pluriennale vincolato iniziale dell'esercizio 2022	2.202.616,07
+	Entrate già accertate nell'esercizio 2022	4.635.644,78
-	Uscite già impegnate nell'esercizio 2022	6.721.767,04
-	Riduzione dei residui attivi già verificatesi nell'esercizio 2022	0,00
+	Incremento dei residui attivi già verificatesi nell'esercizio 2022	0,00
+	Riduzione dei residui passivi già verificatesi nell'esercizio 2022	0,00
=	Risultato di amministrazione dell'esercizio 2022 alla data di redazione del bilancio di previsione dell'anno 2023	1.736.801,72
+	Entrate che prevedo di accertare per il restante periodo dell'esercizio 2022	0,00
-	Spese che prevedo di impegnare per il restante periodo dell'esercizio 2022	0,00
-	Riduzione dei residui attivi presunta per il restante periodo dell'esercizio 2022	0,00
+	Incremento dei residui attivi presunto per il restante periodo dell'esercizio 2022	0,00
+	Riduzione dei residui passivi presunta per il restante periodo dell'esercizio 2022	0,00
-	Fondo pluriennale vincolato finale presunto dell'esercizio 2022	87.737,99
=	A) Risultato di amministrazione presunto al 31/12/2022	1.649.063,73
2) Composizione del risultato di amministrazione presunto al 31/12/2022 :		
Parte accantonata		
	Fondo crediti di dubbia esigibilità al 31/12 esercizio precedente	45.182,06
	Fondo anticipazioni liquidità	0,00
	Fondo perdite società partecipate	0,00
	Fondo contenzioso	100.000,00
	Altri accantonamenti	300.000,00
	B) Totale parte accantonata	445.182,06
Parte vincolata		
	Vincoli derivanti da leggi e dai principi contabili	0,00
	Vincoli derivanti da trasferimenti	0,00
	Vincoli derivanti dalla contrazione di mutui	0,00
	Vincoli formalmente attribuiti dall'ente	0,00
	Altri vincoli	0,00
	C) Totale parte vincolata	0,00
Parte destinata agli investimenti		353.761,41
	D) Totale destinata agli investimenti	353.761,41
	E) Totale parte disponibile (E=A-B-C-D)	850.120,26
Se E è negativo, tale importo è iscritto tra le spese del bilancio di previsione come disavanzo da ripianare		
3) Utilizzo quote del risultato di amministrazione presunto al 31/12/N-1 previsto nel bilancio:		
Utilizzo quota accantonata	da consuntivo anno prec. o previa verifica di preconsuntivo - salvo l'utilizzo del FAL)	0,00
Utilizzo quota vincolata		0,00
Utilizzo quota destinata agli investimenti	(previa approvazione del rendiconto)	0,00
Utilizzo quota disponibile	(previa approvazione del rendiconto)	0,00
	Totale utilizzo avanzo di amministrazione presunto	0,00

Il risultato di amministrazione dell'esercizio 2021 per il Comune di San Michele all'Adige è stato approvato con delibera del Consiglio comunale n. 15 in data 30.05.2022, ed ammonta ad Euro 1.620.307,91, così suddiviso:

- parte accantonata Euro 375.893,93 (Euro 45.893,93 per FCDE, Euro 50.000,00 per fondo contenzioso, Euro 280.000,00 per fondo TFR)
- parte vincolata Euro 32.703,21 (risorse D.L. 34/2020)
- parte destinata agli investimenti Euro 353.761,41
- parte disponibile Euro 857.949,36.

Gli utilizzi dell'avanzo di amministrazione disposti nel corso del 2022 ammontano ad Euro 173.144,58, così suddivisi:

- parte accantonata Euro 80.500,00 (fondo TFR)
- parte vincolata Euro 12.644,58 (risorse D.L. 34/2020)
- parte destinata ad investimenti Euro 80.000,00.

Riepilogo Generale

Il bilancio di previsione espone separatamente l'andamento delle entrate e delle spese riferite ad un orizzonte temporale di almeno un triennio, definito in base alla legislazione statale e regionale vigente e al documento di programmazione dell'ente, ed è elaborato in termini di competenza finanziaria e di cassa con riferimento al primo esercizio e in termini di competenza finanziaria per gli esercizi successivi.

Le entrate del bilancio di previsione sono classificate in titoli e tipologie, secondo le modalità individuate dal glossario del piano dei conti per le voci corrispondenti.

Le spese del bilancio di previsione sono classificate in missioni e programmi secondo le modalità individuate dal glossario delle missioni e dei programmi.

I titoli e le tipologie, le missioni e i programmi che presentano importi pari a 0 possono non essere indicati nel bilancio.

I programmi di spesa sono articolati nei seguenti titoli di spesa che, se presentano importo pari a 0, possono non essere indicati nel bilancio:

TITOLO 1 SPESE CORRENTI

TITOLO 2 SPESE IN CONTO CAPITALE

TITOLO 3 SPESE PER INCREMENTO DI ATTIVITA' FINANZIARIE

TITOLO 4 RIMBORSO DI PRESTITI.

Solo per la missione 60 "Anticipazioni finanziarie" e per la missione 99 "Servizi per conto terzi", possono essere previsti anche i seguenti titoli:

TITOLO 5 CHIUSURA ANTICIPAZIONI DA ISTITUTO TESORIERE/CASSIERE

TITOLO 7 SPESE PER CONTO TERZI E PARTITE DI GIRO.

Per ciascuna unità di voto, costituita dalla tipologia di entrata e dal programma di spesa, il bilancio di previsione indica:

- a) l'ammontare presunto dei residui attivi o passivi alla chiusura dell'esercizio precedente a quello del triennio cui il bilancio si riferisce;
- b) l'importo definitivo delle previsioni di competenza e di cassa dell'anno precedente il triennio cui si riferisce il bilancio, risultanti alla data di elaborazione del bilancio di previsione.
- c) l'ammontare delle entrate che si prevede di accertare o delle spese di cui autorizza l'impegno in ciascuno degli esercizi cui il bilancio si riferisce;
- d) l'ammontare delle entrate che si prevede di riscuotere e delle spese di cui si autorizza il pagamento nel primo esercizio del triennio, senza distinzioni tra riscossioni e pagamenti in conto competenza e in conto residui.

RIEPILOGO GENERALE ENTRATE PER TITOLI

	Fondo pluriennale vincolato per spese correnti (1)		previsione di competenza	80.822,55	87.737,99	87.146,00	82.146,00
	Fondo pluriennale vincolato per spese in conto capitale (1)		previsione di competenza	2.121.793,52	0,00	0,00	0,00
	Utilizzo avanzo di Amministrazione		previsione di competenza	173.144,58	0,00	0,00	0,00
	- di cui avanzo vincolato utilizzato anticipatamente (2)		previsione di competenza	0,00	0,00	0,00	0,00
	Fondo di Cassa all'1/1/esercizio di riferimento		previsione di cassa	1.187.230,12	1.482.488,54		
TITOLO TIPOLOGIA	DENOMINAZIONE	RESIDUI PRESUNTI AL TERMINE DEL 2022		PREVISIONI DEFINITIVE DEL 2022			
					Previsioni dell'anno 2023	Previsioni dell'anno 2024	Previsioni dell'anno 2025
TITOLO 1	ENTRATE CORRENTI DI NATURA TRIBUTARIA, CONTRIBUTIVA E PEREQUATIVA	32.953,80	previsione di competenza	925.200,00	985.000,00	985.000,00	985.000,00
			previsione di cassa	956.726,85	1.015.642,85		
TITOLO 2	TRASFERIMENTI CORRENTI	276.181,09	previsione di competenza	1.336.110,72	1.385.100,00	1.231.100,00	1.228.195,00
			previsione di cassa	1.872.220,23	1.661.281,09		
TITOLO 3	ENTRATE EXTRATRIBUTARIE	76.094,87	previsione di competenza	902.648,16	923.100,00	894.100,00	894.100,00
			previsione di cassa	929.705,72	987.476,04		
TITOLO 4	ENTRATE IN CONTO CAPITALE	2.751.847,77	previsione di competenza	1.167.210,78	967.645,00	373.100,00	200.195,00
			previsione di cassa	3.568.870,96	3.719.492,77		
TITOLO 6	ACCENSIONE PRESTITI	63.842,94	previsione di competenza	0,00	0,00	0,00	0,00
			previsione di cassa	370.742,94	63.842,94		
TITOLO 7	ANTICIPAZIONI DA ISTITUTO TESORIERE/CASSIERE	0,00	previsione di competenza	600.000,00	600.000,00	600.000,00	600.000,00
			previsione di cassa	600.000,00	600.000,00		
TITOLO 9	ENTRATE PER CONTO TERZI E PARTITE DI GIRO	38.110,81	previsione di competenza	963.000,00	1.003.000,00	1.003.000,00	1.003.000,00
			previsione di cassa	986.347,55	1.041.110,81		
TOTALE TITOLI		3.239.031,28	previsione di competenza	5.894.169,66	5.863.845,00	5.086.300,00	4.910.490,00
			previsione di cassa	9.284.614,25	9.088.846,50		
TOT. GEN. ENTRATE		3.239.031,28	previsione di competenza	8.269.930,31	5.951.582,99	5.173.446,00	4.992.636,00
			previsione di cassa	10.471.844,37	10.571.335,04		

RIEPILOGO GENERALE DELLE SPESE PER TITOLI

TITOLO	DENOMINAZIONE	RESIDUI PRESUNTI AL TERMINE DEL 2022		PREVISIONI DEFINITIVE DEL 2022	PREVISIONI DELL' ANNO 2023	PREVISIONI DELL'ANNO 2024	PREVISIONI DELL'ANNO 2025
	DISAVANZO DI AMMINISTRAZIONE			0,00	0,00	0,00	0,00
TTITOLO 1	SPESE CORRENTI	666.060,94	previsione di competenza	3.254.644,14	3.295.518,57	3.109.726,49	3.099.556,94
			di cui già impegnato *		303.721,62	55.272,80	19.311,80
			di cui fondo pluriennale vincolato	87.737,99	87.146,00	82.146,00	82.146,00
			previsione di cassa	3.628.672,27	3.860.403,73		
TTITOLO 2	SPESE IN CONTO CAPITALE	2.328.304,95	previsione di competenza	3.369.004,30	967.645,00	373.100,00	200.195,00
			di cui già impegnato *		144.837,27	117.584,14	0,00
			di cui fondo pluriennale vincolato	0,00	0,00	0,00	0,00
			previsione di cassa	3.584.210,75	3.295.949,95		
TTITOLO 4	Rimborso di prestiti	0,00	previsione di competenza	83.281,87	85.419,42	87.619,51	89.884,06
			di cui già impegnato *		0,00	0,00	0,00
			di cui fondo pluriennale vincolato	0,00	0,00	0,00	0,00
			previsione di cassa	83.281,87	85.419,42		
TTITOLO 5	CHIUSURA DI ANTICIPAZIONI RICEVUTE DA ISTITUTO TESORIERE/CASSIERE	0,00	previsione di competenza	600.000,00	600.000,00	600.000,00	600.000,00
			di cui già impegnato *		0,00	0,00	0,00
			di cui fondo pluriennale vincolato	0,00	0,00	0,00	0,00
			previsione di cassa	600.000,00	600.000,00		
TTITOLO 7	SPESE PER CONTO TERZI E PARTITE DI GIRO	40.352,21	previsione di competenza	963.000,00	1.003.000,00	1.003.000,00	1.003.000,00
			di cui già impegnato *		0,00	0,00	0,00
			di cui fondo pluriennale vincolato	0,00	0,00	0,00	0,00
			previsione di cassa	1.002.529,09	1.043.352,21		
TOTALE TITOLI		3.034.718,10	previsione di competenza	8.269.930,31	5.951.582,99	5.173.446,00	4.992.636,00
			di cui già impegnato *		448.558,89	172.856,94	19.311,80
			di cui fondo pluriennale vincolato	87.737,99	87.146,00	82.146,00	82.146,00
			previsione di cassa	8.898.693,98	8.885.125,31		
TOTALE GENERALE DELLE SPESE		3.034.718,10	previsione di competenza	8.269.930,31	5.951.582,99	5.173.446,00	4.992.636,00
			di cui già impegnato *		448.558,89	172.856,94	19.311,80
			di cui fondo pluriennale vincolato	87.737,99	87.146,00	82.146,00	82.146,00
			previsione di cassa	8.898.693,98	8.885.125,31		

QUADRO GENERALE RIASSUNTIVO TRIENNIO 2023 - 2025

ENTRATE	CASSA ANNO DI RIFERIMENTO DEL BILANCIO 2023	COMPETENZA ANNO DI RIFERIMENTO DEL BILANCIO 2023	2024	2025	SPESE	CASSA ANNO DI RIFERIMENTO DEL BILANCIO 2023	COMPETENZA ANNO DI RIFERIMENTO DEL BILANCIO 2023	2024	2025
Fondo di cassa presunto all'inizio dell'esercizio	1.482.488,54								
Utilizzo avanzo presunto di amministrazione		0,00	0,00	0,00	Disavanzo di amministrazione (1)		0,00	0,00	0,00
di cui Utilizzo Fondo anticipazioni di liquidità		0,00	0,00	0,00					
Fondo pluriennale vincolato		87.737,99	87.146,00	82.146,00					
Titolo 1 - Entrate correnti di natura tributaria	1.015.642,85	985.000,00	985.000,00	985.000,00	Titolo 1 - Spese correnti	3.860.403,73	3.295.518,57	3.109.726,49	3.099.556,94
					- di cui fondo pluriennale vincolato	0,00	87.146,00	82.146,00	82.146,00
Titolo 2 - Trasferimenti correnti	1.661.281,09	1.385.100,00	1.231.100,00	1.228.195,00					
Titolo 3 - Entrate extratributarie	987.476,04	923.100,00	894.100,00	894.100,00					
Titolo 4 - Entrate in conto capitale	3.719.492,77	967.645,00	373.100,00	200.195,00	Titolo 2 - Spese in conto capitale	3.295.949,95	967.645,00	373.100,00	200.195,00
					- di cui fondo pluriennale vincolato	0,00	0,00	0,00	0,00
Titolo 5 - Entrate da riduzione di attività finanziarie	0,00	0,00	0,00	0,00	Titolo 3 - Spese per incremento di attività finanziarie	0,00	0,00	0,00	0,00
					- di cui fondo pluriennale vincolato	0,00	0,00	0,00	0,00
Totale entrate finali	7.383.892,75	4.260.845,00	3.483.300,00	3.307.490,00	Totale spese finali	7.156.353,68	4.263.163,57	3.482.826,49	3.299.751,94
Titolo 6 - Accensione di prestiti	63.842,94	0,00	0,00	0,00	Titolo 4 - Rimborso di prestiti	85.419,42	85.419,42	87.619,51	89.884,06
					di cui Fondo anticipazioni di liquidità	0,00	0,00	0,00	0,00
Titolo 7 - Anticipazioni da istituto tesoriere/cassiere	600.000,00	600.000,00	600.000,00	600.000,00	Titolo 5 - Chiusura Anticipazioni da istituto tesoriere/cassiere	600.000,00	600.000,00	600.000,00	600.000,00
Titolo 9 - Entrate per conto di terzi e partite di giro	1.041.110,81	1.003.000,00	1.003.000,00	1.003.000,00	Titolo 7 - Spese per conto terzi e partite di giro	1.043.352,21	1.003.000,00	1.003.000,00	1.003.000,00
Totale	9.088.846,50	5.863.845,00	5.086.300,00	4.910.490,00	Totale	8.885.125,31	5.951.582,99	5.173.446,00	4.992.636,00
TOTALE COMPLESSIVO ENTRATE	10.571.335,04	5.951.582,99	5.173.446,00	4.992.636,00	TOTALE COMPLESSIVO SPESE	8.885.125,31	5.951.582,99	5.173.446,00	4.992.636,00
Fondo di cassa finale presunto	1.686.209,73								

(1) Corrisponde alla prima voce del conto del bilancio

Equilibri di Bilancio

Il prospetto degli equilibri di bilancio consente di verificare gli equilibri interni al bilancio di previsione per ciascuno degli esercizi in cui è articolato.

Infatti, il bilancio di previsione, oltre ad essere deliberato in pareggio finanziario di competenza tra tutte le entrate e le spese, comprensivo dell'utilizzo dell'avanzo di amministrazione o del recupero del disavanzo di amministrazione e degli utilizzi del fondo pluriennale vincolato, e a garantire un fondo di cassa finale non negativo, deve prevedere i seguenti equilibri fondamentali:

l'equilibrio di parte corrente in termini di competenza finanziaria tra le spese correnti incrementate dalle spese per trasferimenti in c/capitale e dalle quote di capitale delle rate di ammortamento dei mutui e degli altri prestiti, con l'esclusione dei rimborsi anticipati, e le entrate correnti, costituite dai primi tre titoli dell'entrata, incrementate dai contributi destinati al rimborso dei prestiti, dal fondo pluriennale vincolato di parte corrente e dall'utilizzo dell'avanzo di competenza di parte corrente. All'equilibrio di parte corrente concorrono anche le entrate in conto capitale destinate al finanziamento di spese correnti in base a specifiche disposizioni di legge o dei principi contabili e l'eventuale saldo negativo delle partite finanziarie. Al riguardo si segnala che l'equilibrio delle partite finanziarie, determinato dalle operazioni di acquisto/alienazione di titoli obbligazionari e di concessione/riscossione crediti, a seguito dell'adozione del cd. principio della competenza finanziaria potenziata non è più automaticamente garantito. Nel caso di concessioni di crediti o altri incrementi delle attività finanziarie di importo superiore rispetto alle riduzioni di attività finanziarie esigibili nel medesimo esercizio, il saldo negativo deve essere finanziato da risorse correnti. Pertanto, il saldo negativo delle partite finanziarie concorre all'equilibrio di parte corrente. Invece, l'eventuale saldo positivo delle attività finanziarie, è destinato al rimborso anticipato dei prestiti e al finanziamento degli investimenti, determinando, per la quota destinata agli investimenti, necessariamente un saldo positivo dell'equilibrio di parte corrente. Considerato che le concessioni crediti degli enti locali sono costituite solo da anticipazioni di liquidità che, per loro natura sono chiuse entro l'anno, il problema dell'equilibrio delle partite finanziarie riguarda soprattutto le regioni che concedono crediti per finanziare investimenti, il cui prospetto degli equilibri dedica un'apposita sezione anche alle partite finanziarie. **In occasione di variazioni di bilancio che modificano la previsione del margine corrente è possibile variare anche il prospetto degli equilibri allegato al bilancio di previsione, al fine di consentire le attestazioni di copertura finanziaria di provvedimenti che comportano impegni per investimenti.**

l'equilibrio in conto capitale in termini di competenza finanziaria, tra le spese di investimento e tutte le risorse acquisite per il loro finanziamento, costituite dalle entrate in conto capitale, dall'accensione di prestiti, dal fondo pluriennale vincolato in c/capitale, dall'utilizzo dell'avanzo di competenza in c/capitale, e da quelle risorse di parte corrente destinate agli investimenti dalla legge o dai principi contabili.

Equilibrio di parte Corrente

L'Equilibrio di parte corrente in termini di competenza finanziaria è l'equilibrio tra le spese correnti incrementate dalle spese per trasferimenti in c/capitale e dalle quote di capitale delle rate di ammortamento dei mutui e degli altri prestiti, con l'esclusione dei rimborsi anticipati, e le entrate correnti, costituite dai primi tre titoli dell'entrata, incrementate dai contributi destinati al rimborso dei prestiti, dal fondo pluriennale vincolato di parte corrente e dall'utilizzo dell'avanzo di competenza di parte corrente. All'equilibrio di parte corrente concorrono anche le entrate in conto capitale destinate al finanziamento di spese correnti in base a specifiche disposizioni di legge o dei principi contabili e l'eventuale saldo negativo delle partite finanziarie. Al riguardo si segnala che l'equilibrio delle partite finanziarie, determinato dalle operazioni di acquisto/alienazione di titoli obbligazionari e di concessione/riscossione crediti, a seguito dell'adozione del cd. principio della competenza finanziaria potenziata non è più automaticamente garantito. Nel caso di concessioni di crediti o altri incrementi delle attività finanziarie di importo superiore rispetto alle riduzioni di attività finanziarie esigibili nel medesimo esercizio, il saldo negativo deve essere finanziato da risorse correnti. Pertanto, il saldo negativo delle partite finanziarie concorre all'equilibrio di parte corrente. Invece, l'eventuale saldo positivo delle attività finanziarie, è destinato al rimborso anticipato dei prestiti e al finanziamento degli investimenti, determinando, per la quota destinata agli investimenti, necessariamente un saldo positivo dell'equilibrio di parte corrente. Considerato che le concessioni crediti degli enti locali sono costituite solo da anticipazioni di liquidità che, per loro natura sono chiuse entro l'anno, il problema dell'equilibrio delle partite finanziarie riguarda soprattutto le regioni che concedono crediti per finanziare investimenti, il cui prospetto degli equilibri dedica un'apposita sezione anche alle partite finanziarie. **In occasione di variazioni di bilancio che modificano la previsione del margine corrente è possibile variare anche il prospetto degli equilibri allegato al bilancio di previsione, al fine di consentire le attestazioni di copertura finanziaria di provvedimenti che comportano impegni per investimenti.**

EQUILIBRI DI BILANCIO Parte Corrente

EQUILIBRIO ECONOMICO-FINANZIARIO			COMPETENZ A ANNO DI RIFERIMENT O DEL BILANCIO 2023	COMPETENZ A ANNO 2024	COMPETENZ A ANNO 2025
Fondo di cassa all'inizio dell'esercizio		1.482.488,54			
A) Fondo pluriennale vincolato di entrata per spese correnti	(+)		87.737,99	87.146,00	82.146,00
AA) Recupero disavanzo di amministrazione esercizio precedente	(-)		0,00	0,00	0,00
B) Entrate titoli 1.00 - 2.00 - 3.00	(+)		3.293.200,00	3.110.200,00	3.107.295,00
di cui per estinzione anticipata di prestiti			0,00	0,00	0,00
C) Entrate Titolo 4.02.06 - Contributi agli investimenti direttamente destinati al rimborso dei prestiti da amministrazioni pubbliche	(+)		0,00	0,00	0,00
D) Spese Titolo 1.00 - Spese correnti	(-)		3.295.518,57	3.109.726,49	3.099.556,94
di cui:					
- fondo pluriennale vincolato			87.146,00	82.146,00	82.146,00
- fondo crediti di dubbia esigibilità			14.029,78	14.029,78	14.029,78
E) Spese Titolo 2.04 - Altri trasferimenti in conto capitale	(-)		0,00	0,00	0,00
F) Spese Titolo 4.00 - Quote di capitale amm.to dei mutui e prestiti obbligazionari	(-)		85.419,42	87.619,51	89.884,06
di cui per estinzione anticipata di prestiti			0,00	0,00	0,00
di cui Fondo anticipazioni di liquidità			0,00	0,00	0,00
G) Somma finale (G=A-AA+B+C-D-E-F)			0,00	0,00	0,00
ALTRE POSTE DIFFERENZIALI, PER ECCEZIONI PREVISTE DA NORME DI LEGGE, CHE HANNO EFFETTO SULL'EQUILIBRIO EX ARTICOLO 162, COMMA 6, DEL TESTO UNICO DELLE LEGGI SULL'ORDINAMENTO DEGLI ENTI LOCALI					
H) Utilizzo risultato di amministrazione presunto per spese correnti e rimborso dei prestiti (2)	(+)		0,00	0,00	0,00
di cui per estinzione anticipata di prestiti			0,00		
I) Entrate di parte capitale destinate a spese correnti in base a specifiche disposizioni di legge o dei principi contabili	(+)		0,00	0,00	0,00
di cui per estinzione anticipata di prestiti			0,00	0,00	0,00
L) Entrate di parte corrente destinate a spese di investimento in base a specifiche disposizioni di legge o dei principi contabili	(-)		0,00	0,00	0,00
M) Entrate da accensione di prestiti destinate a estinzione anticipata dei prestiti	(+)		0,00	0,00	0,00
EQUILIBRIO DI PARTE CORRENTE (3) O=G+H+I-L+M			0,00	0,00	0,00

Equilibri di Entrate e Spese Correnti Una Tantum

[L'articolo 25, comma 1, lettera b\) della legge 31/12/2009, n.196](#) distingue le entrate ricorrenti da quelle non ricorrenti, a seconda che si riferiscano a proventi la cui acquisizione sia prevista a regime ovvero limitata a uno o più esercizi.

È definita “a regime” un’entrata che si presenta con continuità in almeno 5 esercizi, per importi costanti nel tempo.

Tutti i trasferimenti in conto capitale sono non ricorrenti a meno che non siano espressamente definiti “continuativi” dal provvedimento o dalla norma che ne autorizza l’erogazione.

È opportuno includere tra le entrate “non ricorrenti” anche le entrate presenti “a regime” nei bilanci dell’ente, quando presentano importi superiori alla media riscontrata nei cinque esercizi precedenti.

In questo caso le entrate devono essere considerate ricorrenti fino a quando superano tale importo e devono essere invece considerate non ricorrenti quando tale importo viene superato.

Le entrate da concessioni pluriennali che non garantiscono accertamenti costanti negli esercizi e costituiscono entrate straordinarie non ricorrenti sono destinate al finanziamento di interventi di investimento. (vedi punto 3.10 del [principio contabile applicato 4/2](#))

Nel bilancio sono previste nei primi tre titoli le seguenti entrate e nel titolo I le seguenti spese non ricorrenti (indicare solo l’importo che, come riportato nel commento, supera la media dei cinque anni precedenti).

ENTRATE	Anno 2023	Anno 2024	Anno 2025
CAP. 10000150 / 0: IMPOSTA MUNICIPALE PROPRIA DA ATTIVITA' DI LIQUIDAZIONE E ACCERTAMENTO ANNI PRECEDENTI.	25.000,00	25.000,00	25.000,00
CAP. 20000020 / 0: RIMBORSO SPESE PER ELEZIONI E CONSULTAZIONI POPOLARI.	5.000,00	0,00	0,00
CAP. 20000201 / 0: CONTRIBUTO PER FUSIONE TRA COMUNI - ART.1 L.R. 176/2015.	58.100,00	58.100,00	55.195,00
CAP. 20000270 / 0: PNRR M1C1-1.2 MITD Avviso Investimento 1.2 "Abilitazione al cloud per le PA Locali" - parte corrente - CUP B41C22001520006	12.000,00	0,00	0,00
CAP. 30000240 / 0: PROVENTI RELATIVI ALLE SANZIONI PER VIOLAZIONI DI REGOL. COM.LI, ORDINANZE E LEGGI.	1.000,00	1.000,00	1.000,00
CAP. 30000280 / 0: PROVENTI RELATIVI ALLE SANZIONI PER VIOLAZIONI DEL CODICE DELLA STRADA.	45.000,00	45.000,00	45.000,00
CAP. 40000070 / 3: CONTRIBUTO B.I.M. VALLATA ADIGE PER INTERVENTI STRAORDINARI 2016 - 2020	0,00	0,00	0,00
CAP. 40000080 / 7: CONTRIBUTO B.I.M. PIANO ESTINZIONE MUTUI	0,00	0,00	0,00
CAP. 40000090 / 9: BIM PIANO ENERGETICO 2018/2020 VALLATA ADIGE	0,00	0,00	0,00
CAP. 40000100 / 10: BIM PIANO ARREDO URBANO	0,00	0,00	0,00
CAP. 40000122 / 0: CONTRIBUTO PAT PER REALIZZAZIONE NUOVA PIAZZA DI ACCESSO AL COMUNE DI SAN MICHELE ALL'ADIGE.	0,00	0,00	0,00
CAP. 40000220 / 0: CANONI DI CONCESSIONE PER DERIVAZIONI IDRICHE A SCOPO IDROELETTRICO.	0,00	0,00	0,00
CAP. 40000231 / 0: ALIENAZIONE DIRITTI REALI.			
CAP. 40000240 / 0: PROVENTI DERIVANTI DALLE CONCESSIONI EDILIZIE, DAI CONTRIBUTI DI URBANIZZAZIONE E DALLE SANZIONI PREVISTE DALLA DISCIPLINA URBANISTICA.	29.000,00	0,00	0,00
	55.000,00	55.000,00	55.000,00
CAP. 40000246 / 0: CONTRIBUTO PAT PER EFFICIENTAMENTO ENERGETICO			
CAP. 40000255 / 0: CONTRIBUTO DELLA REGIONE AUTONOMA T.A.A. PER FUSIONE COMUNI DI SAN MICHELE ALL'ADIGE E FAEDO.	34.000,00	0,00	0,00
	0,00	0,00	0,00
CAP. 40000256 / 0: CONTRIBUTO PER FUSIONE TRA COMUNI - L.R. 176/2015 ART. 1 - PARTE STRAORDINARIA.			
	58.100,00	58.100,00	55.195,00
CAP. 40000262 / 0: CONTRIBUTO MINISTERIALE EX ART. 30 DEL D.L. 34/2019 PER LA MESSA IN SICUREZZA E IL RISPARMIO ENERGETICO.	0,00	0,00	0,00
CAP. 40000262 / 0: CONTRIBUTO MINISTERIALE EX ART. 1 COMMA 29 DELLA L. 160/2019 PER LA MESSA IN SICUREZZA E IL RISPARMIO ENERGETICO - PNRR M2C4 investimenti 2.2 - CUP B41B21003720003 e B46G21035430003 anno 2021 - CUP B44H22000430009 e B44H22000420009 anno 2022.	50.000,00	50.000,00	0,00
CAP. 40000266 / 12: CONTRIBUTO DELLO STATO PER EFFICIENTAMENTO ENERGETICO E SVILUPPO TERRITORIALE			
CAP. 40000270 / 0: PNRR M1C1-1.4.1 MITD Misura 1.4.1 "Esperienza del Cittadino nei servizi pubblici" - CUP B41F22001010006	0,00	0,00	0,00
CAP. 40000271 / 0: PNRR M1C1-1.2 MITD Avviso Investimento 1.2 "Abilitazione al cloud per le PA Locali" - parte straordinaria - CUP B41C22001520006	79.922,00	0,00	0,00
CAP. 40000272 / 0: PNRR M1C1-1.4.3 MITD Avviso Pubblico "Misura 1.4.3 APP IO" - CUP B41F22002630006	23.520,00	0,00	0,00
CAP. 40000273 / 0: PNRR M1C1-1.4.4 MITD Avviso Pubblico "Misura 1.4.4 - SPID CIE" - CUP B41F22002110006	5.103,00	0,00	0,00
Totale ENTRATE non ripetitive	14.000,00	0,00	0,00
	494.745,00	292.200,00	236.390,00

USCITE	Anno 2023	Anno 2024	Anno 2025
CAP. 1021075 / 0: SPESE PER LO SVOLGIMENTO CONCORSI E PROVE SELETTIVE.	0,00	0,00	0,00
CAP. 1021170 / 0: PNRR M1C1-1.2 MITD Avviso Investimento 1.2 "Abilitazione al cloud per le PA Locali" - parte corrente - CUP B41C22001520006	12.000,00	0,00	0,00
CAP. 1021210 / 0: SPESE PER LITI E PER ATTI A DIFESA DELLE RAGIONI DEL COMUNE.	4.000,00	2.000,00	2.000,00
CAP. 1022010 / 0: ACQUISTO MOBILI ED ARREDI PER GLI UFFICI COMUNALI.	0,00	0,00	0,00
CAP. 1022014 / 0: ACQUISTO MOBILI ED ARREDI PER SALA CONSILIARE	40.000,00	0,00	0,00
CAP. 1022015 / 0: ACQUISTO E MANUTENZIONE ATTREZZATURE E BENI MOBILI.	10.000,00	10.000,00	10.000,00
CAP. 1022070 / 0: PNRR M1C1-1.4.1 MITD Misura 1.4.1 "Esperienza del Cittadino nei servizi pubblici" - CUP B41F22001010006	79.922,00	0,00	0,00

CAP. 1022071 / 0: PNRR M1C1-1.2 MITD Avviso Investimento 1.2 "Abilitazione al cloud per le PA Locali" - parte straordinaria - CUP B41C22001520006	23.520,00	0,00	0,00
CAP. 1022072 / 0: PNRR M1C1-1.4.3 MITD Avviso Pubblico "Misura 1.4.3 APP IO" - CUP B41F22002630006	5.103,00	0,00	0,00
CAP. 1022073 / 0: PNRR M1C1-1.4.4 MITD Avviso Pubblico "Misura 1.4.4 - SPID CIE" - CUP B41F22002110006	14.000,00	0,00	0,00
CAP. 1032010 / 0: TRASFERIMENTO ALLA COMUNITA' DI VALLE PER INTEGRAZIONE DEL FONDO STRATEGICO TERRITORIALE.	0,00	0,00	0,00
CAP. 1052001 / 0: MANUTENZIONE STRAORDINARIA IMMOBILI DI PROPRIETA' COMUNALE.	23.100,00	12.100,00	9.195,00
CAP. 1052001 / 501: MANUTENZIONE STRAORDINARIA IMMOBILI DI PROPRIETA' COMUNALE.	0,00	0,00	0,00
CAP. 1052002 / 0: REALIZZAZIONE IMPIANTI DI VIDEOSORVEGLIANZA IMMOBILI COMUNALI.	0,00	0,00	0,00
CAP. 1052003 / 502: MANUTENZIONE STRAORDINARIA STRADE, VIE E PIAZZE	0,00	0,00	0,00
CAP. 1052004 / 502: MANUTENZIONE STRAORDINARIA IMPIANTO DI ILLUMINAZIONE	0,00	0,00	0,00
CAP. 1052005 / 0: CONTRIBUTO PER RISTRUTTURAZIONE FACCIAE EDIFICI STORICI.	2.000,00	2.000,00	2.000,00
CAP. 1052005 / 503: SPESE DI INVESTIMENTO PER S.I.I.	0,00	0,00	0,00
CAP. 1052008 / 0: RIFACIMENTO TETTO CANONICA DI GRUMO,	0,00	0,00	0,00
CAP. 1052010 / 0: Insonorizzazione nuova sala civica a Faedo.	0,00	0,00	0,00
CAP. 1052011 / 0: INTERVENTI DI EFFICIENTAMENTO ENERGETICO E MESSA IN SICUREZZA FINANZIATI DA L. 190/2019 ART. 1 COMMA 29.	0,00	50.000,00	0,00
CAP. 1052025 / 0: ATTREZZATURE E MOBILI SALE COMUNALI.	0,00	0,00	0,00
CAP. 1061013 / 0: TRATTAMENTO DI FINE RAPPORTO - SERVIZIO TECNICO	4.000,00	0,00	0,00
CAP. 1062001 / 0: SPESE TECNICHE PER PROGETTAZIONI, PERIZIE, COLLAUDI ECC.	50.000,00	10.000,00	10.000,00
CAP. 1071020 / 0: TRATTAMENTO DI FINE RAPPORTO - SERVIZI DEMOGRAFICI. FINANZIATO CON AVANZO.	3.000,00	0,00	0,00
CAP. 1071030 / 0: SPESE PER CENSIMENTO DELLA POPOLAZIONE	0,00	0,00	0,00
CAP. 1071031 / 0: SPESE PER CONSULTAZIONI ELETTORALI.	3.500,00	0,00	0,00
CAP. 1112001 / 581: FONDO STRATEGICO TERRITORIALE	0,00	0,00	0,00
CAP. 3011010 / 0: Trattamento di fine rapporto - Polizia Locale. Finanziato con Avanzo accantonato.	2.000,00	0,00	0,00
CAP. 4011031 / 0: TRATTAMENTO DI FINE RAPPORTO - SERVIZIO SCUOLA DELL'INFANZIA. FINANZIATO CON AVANZO ACCANTONATO.	0,00	0,00	0,00
CAP. 4012002 / 0: MANUTENZIONE STRAORDINARIA SCUOLE DELL'INFANZIA.	20.000,00	10.000,00	10.000,00
CAP. 4012004 / 0: ACQUISTO DI ATTREZZATURE ED ARREDI SCUOLE DELL'INFANZIA.	5.000,00	5.000,00	5.000,00
CAP. 4012021 / 0: LAVORI DI AMPLIAMENTO DELLA SCUOLA DELL'INFANZIA DI GRUMO	0,00	0,00	0,00
CAP. 4012022 / 0: Nuovi arredi per ampliamento Scuola dell'Infanzia di Grumo.	61.000,00	0,00	0,00
CAP. 4022001 / 0: MANUTENZIONI STRAORDINARIE SCUOLE PRIMARIE.	10.000,00	10.000,00	10.000,00
CAP. 4022008 / 0: ATTREZZATURE E ARREDI SCUOLE PRIMARIE.	5.000,00	5.000,00	5.000,00
CAP. 4022012 / 0: CONCORSO SPESE GESTIONE STRUTTURE ISTITUTO COMPRENSIVO DI MEZZOCORONA.	10.000,00	10.000,00	10.000,00
CAP. 5022001 / 0: ATTREZZATURE E ARREDI BIBLIOTECA COMUNALE.	3.000,00	3.000,00	3.000,00
CAP. 5022002 / 508: COMPLESSO EDIFICATORIO: CASERMA VVF, MAGAZZINO COMUNALE E CENTRO CIVICO	0,00	0,00	0,00
CAP. 5022020 / 0: ACQUISTO LUMINARIA NATALIZIE	0,00	0,00	0,00
CAP. 6012010 / 0: MANUTENZIONE STRAORDINARIA IMPIANTI SPORTIVI.	10.000,00	10.000,00	10.000,00
CAP. 6012011 / 0: INTERVENTO DI EFFICIENTAMENTO ENERGETICO PALAZZETTO SPORTIVO.	26.000,00	0,00	0,00
CAP. 6012030 / 0: REALIZZAZIONE AREA SPORTIVA DI GRUMO.	0,00	0,00	0,00
CAP. 6012031 / 0: REALIZZAZIONE CAMPO DA PADEL	120.000,00	0,00	0,00
CAP. 7011010 / 0: Contributo al Consorzio Turistico per il progetto "PRK".	0,00	0,00	0,00

CAP. 8012001 / 0: INCARICO REDAZIONE NUOVO P.R.G.	55.000,00	0,00	0,00
CAP. 8012003 / 0: RESTITUZIONE CONTRIBUTI DI CONCESSIONE.	10.000,00	10.000,00	10.000,00
CAP. 8012006 / 0: ARREDI URBANI.	20.000,00	5.000,00	5.000,00
CAP. 8012007 / 560: SPESE DI PROGETTAZIONE	0,00	0,00	0,00
CAP. 8012008 / 0: DEMOLIZIONE EX SCUOLA ELEMANTARE SAN MICHELE ALL'ADIGE.	0,00	0,00	0,00
CAP. 9032002 / 0: MANUTENZIONE STRAORDINARIA MEZZI ED ATTREZZATURE PER PULIZIA STRADE.	3.000,00	3.000,00	3.000,00
CAP. 9032010 / 0: ADEGUAMENTO ISOLE ECOLOGICHE - A.S.I.A.	0,00	0,00	0,00
CAP. 9042001 / 0: MANUTENZIONI STRAORDINARIE RETI SERVIZIO IDRICO INTEGRATO.	35.000,00	30.000,00	30.000,00
CAP. 9042002 / 0: INTERVENTO STRAORDINARIO SERVIZIO IDRICO INTEGRATO	0,00	0,00	0,00
CAP. 9052001 / 0: SISTEMAZIONE DI PARCHI E GIARDINI	5.000,00	5.000,00	5.000,00
CAP. 9052005 / 0: REALIZZAZIONE PARCO GIOCHI A FAEDO.	0,00	0,00	0,00
CAP. 9052010 / 0: TRASFERIMENTO A COMUNE DI GIOVO PER SENTIERO MINERARIO DEI CANOPI.	38.000,00	0,00	0,00
CAP. 10051032 / 0: TRATTAMENTO DI FINE RAPPORTO - OPERAI. FINANZIATO CON AVANZO.	1.500,00	0,00	0,00
CAP. 10052001 / 0: MANUTENZIONE STRAORDINARIA STRADE COMUNALI.	30.000,00	10.000,00	10.000,00
CAP. 10052007 / 0: ATTREZZATURE ED AUTOMEZZI PER MAGAZZINO COMUNALE.	3.000,00	3.000,00	3.000,00
CAP. 10052008 / 0: IMPLEMENTAZIONE PISTE CICLABILI - CICLABILE SS.12	0,00	0,00	0,00
CAP. 10052009 / 0: REALIZZAZIONE PASSAGGIO PEDONALE SAN MICHELE ALL'ADIGE -	0,00	0,00	0,00
CAP. 10052012 / 503: REALIZZAZIONE PUNTI LUCE ILLUMINAZIONE PUBBLICA	0,00	0,00	0,00
CAP. 10052013 / 0: RIFACIMENTO ED INTEGRAZIONE SEGNALETICA COMUNALE.	5.000,00	5.000,00	5.000,00
CAP. 10052013 / 504: REALIZZAZIONE PUNTI LUCE ILLUMINAZIONE PUBBLICA: NUOVI INTERVENTI INTEGRATIVI (LOTTE 1^ E 2^)	0,00	0,00	0,00
CAP. 10052014 / 0: COMPLETAMENTO STRADA DI LOTTIZZAZIONE.	0,00	0,00	0,00
CAP. 10052015 / 0: RIFACIMENTO ED INTEGRAZIONE TOPONOMASTICA COMUNALE.	0,00	0,00	0,00
CAP. 10052025 / 0: MANUTENZIONE STRAORDINARIA E NUOVA REALIZZAZIONE IMPIANTI DI ILLUMINAZIONE PUBBLICA - PNRR M2C4 investimento 2.2 anno 2022 - solo CUP	76.000,00	15.000,00	15.000,00
CAP. 10052026 / 0: EFFICIENTAMENTO ENERGETICO ILLUMINAZIONE PUBBLICA S.S. 12 - PNRR M2C4 investimento 2.2 - CUP B46G21035430003 lotto 1 anno 2021 - CUP B44H22000430009 lotto 2 anno 2022.	0,00	0,00	0,00
CAP. 10052030 / 0: ILLUMINAZIONE PUBBLICA AREA ANTISTANTE IL NUOVO CENTRO CIVICO DI FAEDO - PNRR M2C4 investimento 2.2 - CUP B41B21003720003 anno 2021.	0,00	0,00	0,00
CAP. 10052041 / 0: INTERVENTI PER BONIFICA AREA DA ADIBIRE A PIAZZA IN VIA MACH.	0,00	0,00	0,00
CAP. 10052042 / 0: REALIZZAZIONE NUOVA PIAZZA DI ACCESSO AL COMUNE DI SAN MICHELE ALL'ADIGE.	0,00	0,00	0,00
CAP. 10052060 / 0: INTERVENTO DI ILLUMINAZIONE PUBBLICA CON RISPARMIO ENERGETICO.	0,00	0,00	0,00
CAP. 11012001 / 0: RISTRUTTURAZIONE ED AMPLIAMENTO DEL COMPENDIO EDILIZIO SUD DEL CENTRO CIVICO.	0,00	0,00	0,00
CAP. 11012010 / 0: MESSA IN SICUREZZA CADUTA MASSI SUL VERSANTE DI CADINO.	0,00	0,00	0,00
CAP. 11012020 / 0: ARREDI PER NUOVA CASERMA CORPO DEI VIGILI DEL FUOCO VOLONTARI DI FAEDO.	0,00	0,00	0,00
CAP. 15032002 / 0: Progetto occupazione BIM/SOVA.	20.000,00	0,00	0,00
CAP. 50011003 / 0: INTERESSI PASSIVI PER MUTUI SUI SERVIZI COMPRESI NELLA RUBRICA.	19.729,77	18.338,16	16.898,78
CAP. 50011005 / 0: INTERESSI PASSIVI PER MUTUI RELATIVI AI SERVIZI COMPRESI NELLA RUBRICA.	2.505,18	2.327,23	2.143,41
CAP. 50011007 / 0: INTERESSI PASSIVI SU MUTUO PER AMPLIAMENTO SCUOLA MATERNA GRUMO	3.776,25	3.145,72	2.504,37
CAP. 50024001 / 0: QUOTE DI CAPITALE PER L'AMMORTAMENTO DI MUTUI PER	40.536,63	41.928,24	43.367,62
CAP. 50024002 / 0: QUOTE DI CAPITALE PER L'AMMORTAMENTO DI MUTUI PER	5.380,94	5.558,89	5.742,71
CAP. 50024003 / 0: QUOTE DI CAPITALE PER L'AMMORTAMENTO DI MUTUI PER	36.716,07	37.346,60	37.987,95
CAP. 50024004 / 0: RECUPERO SOMME DERIVANTI DA ESTINZIONE ANTICIPATA MUTUI	2.785,78	2.785,78	2.785,78
Totale SPESE non ripetitive	959.075,62	336.530,62	283.625,62

EQUILIBRIO ENTRATE E SPESE DI CARATTERE NON RIPETITIVO

EQUILIBRIO	464.330,62	44.330,62	47.235,62
------------	------------	-----------	-----------

Equilibrio di Parte Capitale

L'equilibrio in conto capitale in termini di competenza finanziaria è l'equilibrio tra le spese di investimento e tutte le risorse acquisite per il loro finanziamento, costituite dalle entrate in conto capitale, dall'accensione di prestiti, dal fondo pluriennale vincolato in c/capitale, dall'utilizzo dell'avanzo di competenza in c/capitale, e da quelle risorse di parte corrente destinate agli investimenti dalla legge o dai principi contabili.

EQUILIBRI DI BILANCIO Parte Capitale

EQUILIBRIO ECONOMICO-FINANZIARIO			COMPETENZ A ANNO DI RIFERIMENT O DEL BILANCIO 2023	COMPETENZ A ANNO 2024	COMPETENZ A ANNO 2025
P) Utilizzo risultato di amministrazione presunto per spese di investimento (2)	(+)		0,00		
Q) Fondo pluriennale vincolato di entrata per spese in conto capitale	(+)		0,00	0,00	0,00
R) Entrate Titoli 4.00-5.00-6.00	(+)		967.645,00	373.100,00	200.195,00
C) Entrate Titolo 4.02.06 - Contributi agli investimenti direttamente destinati al rimborso dei prestiti da amministrazioni pubbliche	(-)		0,00	0,00	0,00
D) Entrate di parte capitale destinate a spese correnti in base a specifiche disposizioni di legge o dei principi contabili	(-)		0,00	0,00	0,00
S1) Entrate Titolo 5.02 per Riscossioni di crediti di breve termine	(-)		0,00	0,00	0,00
S2) Entrate Titolo 5.03 per Riscossioni di crediti di medio-lungo termine	(-)		0,00	0,00	0,00
T) Entrate Titolo 5.04 relative a Altre entrate per riduzioni di attività finanziaria	(-)		0,00	0,00	0,00
L) Entrate di parte corrente destinate a spese di investimento in base a specifiche disposizioni di legge o dei principi contabili	(+)		0,00	0,00	0,00
M) Entrate da accensione di prestiti destinate a estinzione anticipata dei prestiti	(-)		0,00	0,00	0,00
U) Spese Titolo 2.00 - Spese in conto capitale	(-)		967.645,00	373.100,00	200.195,00
<i>di cui fondo pluriennale vincolato di spesa</i>			0,00	0,00	0,00
V) Spese Titolo 3.01 per Acquisizioni di attività finanziarie	(-)		0,00	0,00	0,00
E) Spese Titolo 2.04 - Altri trasferimenti in conto capitale	(+)		0,00	0,00	0,00
EQUILIBRIO DI PARTE CAPITALE Z = P+Q+R-C-I-S1-S2-T+L-M-U-V+E			0,00	0,00	0,00

Equilibrio di Cassa

Gli equilibri di bilancio di cassa trovano fondamento normativo nell'articolo 193 del Tuel che testualmente recita: «Gli enti locali rispettano durante la gestione e nelle variazioni di bilancio il pareggio finanziario e tutti gli equilibri stabiliti in bilancio per la copertura delle spese correnti e per il finanziamento degli investimenti, secondo le norme contabili recate dal presente testo unico, con particolare riferimento agli equilibri di competenza e di cassa di cui all'art.162,comma6». Seguendo il quadro normativo richiamato, l'articolo 162 del Tuel – Principi di bilancio – al comma sesto evidenzia, in ambito di cassa, che il bilancio di previsione, e il saldo prospettico valutato in sede di equilibri di bilancio, dovrà garantire un saldo di cassa finale almeno non negativo.

In merito alla scomposizione che deve avere questo saldo di cassa finale, l'unico riferimento normativo di riferimento lo si individua nell'articolo 9 della legge n. 243/2012 che testualmente recita: «I bilanci delle regioni, dei comuni, delle province, delle città metropolitane e delle province autonome di Trento e di Bolzano si considerano in equilibrio quando, sia nella fase di previsione che di rendiconto, registrano:

- a) un saldo non negativo, in termini di competenza e di cassa, tra le entrate finali e le spese finali;
- b) un saldo non negativo, in termini di competenza e di cassa, tra le entrate correnti e le spese correnti, incluse le quote di capitale delle rate di ammortamento dei prestiti».

Se si segue quanto prospettato anche il saldo di cassa deve rispondere a dei sub totali rilevanti così quantificabili:

Incassi entrate corrente (T I, II, III) > Pagamenti (T I, IV)

Incassi entrate finali (T I, II, III, IV, V) > Pagamenti finali (T I, II)

A livello del prospetto da produrre in sede di ricognizione degli equilibri di bilancio il fondo di cassa iniziale entra nel computo nel suo complesso poiché concorre alla formazione del fondo di cassa finale.

EQUILIBRIO DI CASSA

ENTRATA / USCITA	RESIDUI PRESUNTI (A)	PREV. DI COMPETENZ A (B) 2023	TOTALE (C=A+B)	PREV. DI CASSA (D) 2023	DIFFERENZA / MARGINE DI AUMENTO (E=C-D)
ENTRATA					
Fondo pluriennale vincolato per spese correnti	0,00	87.737,99	0,00	0,00	0,00
Fondo pluriennale vincolato per spese in conto capitale	0,00	0,00	0,00	0,00	0,00
Utilizzo avanzo di Amministrazione	0,00	0,00	0,00	0,00	0,00
Fondo di Cassa all'1/1/esercizio di riferimento	0,00	0,00	0,00	1.482.488,54	0,00
TOTALE	0,00	87.737,99	0,00	1.482.488,54	0,00
TITOLO 1 - ENTRATE CORRENTI DI NATURA TRIBUTARIA, CONTRIBUTIVA E PEREQUATIVA	32.953,80	985.000,00	1.017.953,80	1.015.642,85	2.310,95
TITOLO 2 - TRASFERIMENTI CORRENTI	276.181,09	1.385.100,00	1.661.281,09	1.661.281,09	0,00
TITOLO 3 - ENTRATE EXTRATRIBUTARIE	76.094,87	923.100,00	999.194,87	987.476,04	11.718,83
TITOLO 4 - ENTRATE IN CONTO CAPITALE	2.751.847,77	967.645,00	3.719.492,77	3.719.492,77	0,00
TITOLO 6 - ACCENSIONE PRESTITI	63.842,94	0,00	63.842,94	63.842,94	0,00
TITOLO 7 - ANTICIPAZIONI DA ISTITUTO TESORIERE/CASSIERE	0,00	600.000,00	600.000,00	600.000,00	0,00
TITOLO 9 - ENTRATE PER CONTO TERZI E PARTITE DI GIRO	38.110,81	1.003.000,00	1.041.110,81	1.041.110,81	0,00
TOTALE TITOLI ENTRATE	3.239.031,28	5.863.845,00	9.102.876,28	9.088.846,50	14.029,78
USCITA					
DISAVANZO	0,00	0,00	0,00	0,00	0,00
TITOLO 1 - SPESE CORRENTI AL NETTO DI FPV E F.DI	666.060,94	3.146.193,20	3.812.254,14	3.812.254,14	0,00
TITOLO 2 - SPESE IN CONTO CAPITALE AL NETTO DI FPV E F.DI	2.328.304,95	967.645,00	3.295.949,95	3.295.949,95	0,00
TITOLO 4 - Rimborso di prestiti	0,00	85.419,42	85.419,42	85.419,42	0,00
TITOLO 5 - CHIUSURA DI ANTICIPAZIONI RICEVUTE DA ISTITUTO TESORIERE/CASSIERE	0,00	600.000,00	600.000,00	600.000,00	0,00
TITOLO 7 - SPESE PER CONTO TERZI E PARTITE DI GIRO	40.352,21	1.003.000,00	1.043.352,21	1.043.352,21	0,00
TOTALE TITOLI USCITA AL NETTO DI FPV E F.DI	3.034.718,10	5.802.257,62	8.836.975,72	8.836.975,72	0,00
FONDO DI RISERVA DI CASSA	0,00	0,00	0,00	48.149,59	0,00
SALDO CASSA				1.686.209,73	

Fondo Pluriennale Vincolato

Il fondo pluriennale vincolato (FPV) è un saldo finanziario costituito da risorse già accertate e destinate al finanziamento di obbligazioni passive già impegnate ma esigibili in esercizi successivi a quello in cui è accertata l'entrata.

Nel bilancio di previsione, il fondo pluriennale vincolato stanziato tra le spese è composto da due quote distinte:

- la quota di risorse accertate negli esercizi precedenti che costituiscono la copertura di spese già impegnate negli esercizi precedenti a quello cui si riferisce il bilancio ma che devono essere imputate agli esercizi successivi in base al criterio delle esigibilità; tale quota iscritta a bilancio nella parte spesa, contestualmente e per il medesimo valore del Fondo Pluriennale Vincolato in entrata;
- le risorse che si prevede di accertare nel corso di un esercizio, destinate a costituire la copertura di spese che si prevede di impegnare nel corso dello stesso con imputazione agli esercizi successivi; questa fattispecie è quella prevista nel bilancio di previsione 2022-2024, sfalsata di un anno tra spesa (anno n) ed entrata (anno n+1) ed è desumibile dal cronoprogramma degli stati di avanzamento dei lavori relativi agli interventi di spesa di investimento programmati.

Nel caso in cui gli stanziamenti riguardanti il fondo pluriennale vincolato comprendono anche investimenti ancora in corso di definizione, le cause che non hanno reso possibile porre in essere la programmazione necessaria alla definizione dei relativi cronoprogrammi riguardano.

FONDO PLURIENNALE VINCOLATO

ENTRATA	Anno 2023	Anno 2024	Anno 2025
Fondo pluriennale vincolato per spese correnti	87.737,99	87.146,00	82.146,00
Fondo pluriennale vincolato per spese in conto capitale	0,00	0,00	0,00
TOTALE	87.737,99	87.146,00	82.146,00

USCITA	Anno 2023	Anno 2024	Anno 2025
Spese correnti - di cui Fondo pluriennale vincolato	87.146,00	82.146,00	82.146,00
Spese in conto capitale - di cui Fondo pluriennale vincolato	0,00	0,00	0,00
TOTALE	87.146,00	82.146,00	82.146,00

COMPOSIZIONE PER MISSIONI E PROGRAMMI DEL FONDO PLURIENNALE VINCOLATO DELL'ESERCIZIO 2023 DI RIFERIMENTO DEL BILANCIO*

MISSIONI E PROGRAMMI		Fondo pluriennale vincolato al 31 dicembre dell'esercizio 2022	Spese impegnate negli esercizi precedenti con copertura costituita dal fondo pluriennale vincolato e imputate all'esercizio 2023	Quota del fondo pluriennale vincolato al 31 dicembre dell'esercizio 2022, non destinata ad essere utilizzata nell'esercizio 2023 e rinvia all'esercizio 2024 e successivi	Spese che si prevede di impegnare nell'esercizio N, con copertura costituita dal fondo pluriennale vincolato con imputazione agli esercizi:				Fondo pluriennale vincolato al 31 dicembre dell'esercizio 2023
					2024	2025	Anni successivi	Imputazione non ancora definita	
		(a)	(b)	(c) = (a) - (b)	(d)	(e)	(f)	(g)	(h)=(c)+(d)+(e)+(f)+(g)
TOTALE MISSIONE	1 Servizi istituzionali e generali e di gestione	77.407,76	77.407,76	0,00	78.146,00	0,00	0,00	0,00	78.146,00
TOTALE MISSIONE	3 Ordine pubblico e sicurezza	5.800,00	5.800,00	0,00	6.000,00	0,00	0,00	0,00	6.000,00
TOTALE MISSIONE	4 Istruzione e diritto allo studio	0,00	0,00	0,00	0,00	0,00	0,00	0,00	0,00
TOTALE MISSIONE	5 Tutela e valorizzazione dei beni e attività culturali	1.430,23	1.430,23	0,00	0,00	0,00	0,00	0,00	0,00
TOTALE MISSIONE	8 Assetto del territorio ed edilizia abitativa	0,00	0,00	0,00	0,00	0,00	0,00	0,00	0,00
TOTALE MISSIONE	9 Sviluppo sostenibile e tutela del territorio e dell'ambiente	0,00	0,00	0,00	0,00	0,00	0,00	0,00	0,00
TOTALE MISSIONE	10 Trasporti e diritto alla mobilità	3.100,00	3.100,00	0,00	3.000,00	0,00	0,00	0,00	3.000,00
TOTALE MISSIONE	11 Soccorso civile	0,00	0,00	0,00	0,00	0,00	0,00	0,00	0,00
TOTALE		87.737,99	87.737,99	0,00	87.146,00	0,00	0,00	0,00	87.146,00

COMPOSIZIONE PER MISSIONI E PROGRAMMI DEL FONDO PLURIENNALE VINCOLATO DELL'ESERCIZIO 2024 DI RIFERIMENTO DEL BILANCIO*

MISSIONI E PROGRAMMI		Fondo pluriennale vincolato al 31 dicembre dell'esercizio 2023	Spese impegnate negli esercizi precedenti con copertura costituita dal fondo pluriennale vincolato e imputate all'esercizio 2024	Quota del fondo pluriennale vincolato al 31 dicembre dell'esercizio 2023, non destinata ad essere utilizzata nell'esercizio 2024 e rinvia all'esercizio 2025 e successivi	Spese che si prevede di impegnare nell'esercizio N, con copertura costituita dal fondo pluriennale vincolato con imputazione agli esercizi:				Fondo pluriennale vincolato al 31 dicembre dell'esercizio 2024
					2025	2026	Anni successivi	Imputazione non ancora definita	
		(a)	(b)	(c) = (a) - (b)	(d)	(e)	(f)	(g)	(h)=(c)+(d)+(e)+(f)+(g)
TOTALE MISSIONE	1 Servizi istituzionali e generali e di gestione	78.146,00	78.146,00	0,00	73.146,00	0,00	0,00	0,00	73.146,00
TOTALE MISSIONE	3 Ordine pubblico e sicurezza	6.000,00	6.000,00	0,00	6.000,00	0,00	0,00	0,00	6.000,00
TOTALE MISSIONE	4 Istruzione e diritto allo studio	0,00	0,00	0,00	0,00	0,00	0,00	0,00	0,00
TOTALE MISSIONE	5 Tutela e valorizzazione dei beni e attività culturali	0,00	0,00	0,00	0,00	0,00	0,00	0,00	0,00
TOTALE MISSIONE	8 Assetto del territorio ed edilizia abitativa	0,00	0,00	0,00	0,00	0,00	0,00	0,00	0,00
TOTALE MISSIONE	9 Sviluppo sostenibile e tutela del territorio e dell'ambiente	0,00	0,00	0,00	0,00	0,00	0,00	0,00	0,00
TOTALE MISSIONE	10 Trasporti e diritto alla mobilità	3.000,00	3.000,00	0,00	3.000,00	0,00	0,00	0,00	3.000,00
TOTALE MISSIONE	11 Soccorso civile	0,00	0,00	0,00	0,00	0,00	0,00	0,00	0,00
TOTALE		87.146,00	87.146,00	0,00	82.146,00	0,00	0,00	0,00	82.146,00

COMPOSIZIONE PER MISSIONI E PROGRAMMI DEL FONDO PLURIENNALE VINCOLATO DELL'ESERCIZIO 2025 DI RIFERIMENTO DEL BILANCIO*

MISSIONI E PROGRAMMI	Fondo pluriennale vincolato al 31 dicembre dell'esercizio 2024	Spese impegnate negli esercizi precedenti con copertura costituita dal fondo pluriennale vincolato e imputate all'esercizio 2025	Quota del fondo pluriennale vincolato al 31 dicembre dell'esercizio 2024, non destinata ad essere utilizzata nell'esercizio 2025 e rinvia all'esercizio 2026 e successivi	Spese che si prevede di impegnare nell'esercizio N, con copertura costituita dal fondo pluriennale vincolato con imputazione agli esercizi:				Fondo pluriennale vincolato al 31 dicembre dell'esercizio 2025
				2026	2027	Anni successivi	Imputazione non ancora definita	
	(a)	(b)	(c) = (a) - (b)	(d)	(e)	(f)	(g)	(h)=(c)+(d)+(e)+(f)+(g)
TOTALE MISSIONE 1 Servizi istituzionali e generali e di gestione	73.146,00	73.146,00	0,00	73.146,00	0,00	0,00	0,00	73.146,00
TOTALE MISSIONE 3 Ordine pubblico e sicurezza	6.000,00	6.000,00	0,00	6.000,00	0,00	0,00	0,00	6.000,00
TOTALE MISSIONE 4 Istruzione e diritto allo studio	0,00	0,00	0,00	0,00	0,00	0,00	0,00	0,00
TOTALE MISSIONE 5 Tutela e valorizzazione dei beni e attività culturali	0,00	0,00	0,00	0,00	0,00	0,00	0,00	0,00
TOTALE MISSIONE 8 Assetto del territorio ed edilizia abitativa	0,00	0,00	0,00	0,00	0,00	0,00	0,00	0,00
TOTALE MISSIONE 9 Sviluppo sostenibile e tutela del territorio e dell'ambiente	0,00	0,00	0,00	0,00	0,00	0,00	0,00	0,00
TOTALE MISSIONE 10 Trasporti e diritto alla mobilità	3.000,00	3.000,00	0,00	3.000,00	0,00	0,00	0,00	3.000,00
TOTALE MISSIONE 11 Soccorso civile	0,00	0,00	0,00	0,00	0,00	0,00	0,00	0,00
TOTALE	82.146,00	82.146,00	0,00	82.146,00	0,00	0,00	0,00	82.146,00

Fondo Pluriennale Vincolato di Parte Corrente

Entrata	2023	2024	2025
Fondo Pluriennale Vincolato per Spese Correnti	87.737,99	87.146,00	82.146,00

Uscita	Codici BL/PDC	2023	2024	2025
CAPITOLO 1021052 / 0 / INDENNITA' VARIE E RETRIBUZIONE DI POSIZIONE DIPENDENTI - SERVIZIO SEGRETERIA.	01.02.1 / U.1.01.01.01.000	15.000,00	15.246,00	15.246,00
CAPITOLO 1021070 / 0 / FONDO PER LA RIORGANIZZAZIONE E L'EFFICIENZA GESTIONALE.	01.02.1 / U.1.01.01.01.000	35.000,00	35.000,00	30.000,00
CAPITOLO 1031007 / 0 / INDENNITA' VARIE E RETRIBUZIONE DI POSIZIONE DIPENDENTI - SERVIZIO FINANZIARIO.	01.03.1 / U.1.01.01.01.000	3.800,00	3.800,00	3.800,00
CAPITOLO 1041005 / 0 / INDENNITA' VARIE E RETRIBUZIONE DI POSIZIONE DIPENDENTI - UFFICIO TRIBUTI.	01.04.1 / U.1.01.01.01.000	4.242,24	4.000,00	4.000,00
CAPITOLO 1061002 / 0 / INDENNITA' VARIE E RETRIBUZIONE DI POSIZIONE DIPENDENTI - UFFICIO TECNICO.	01.06.1 / U.1.01.01.01.000	13.700,00	14.100,00	14.100,00
CAPITOLO 1071002 / 0 / INDENNITA' VARIE E RETRIBUZIONE DI POSIZIONE DIPENDENTI - SERVIZIO DEMOGRAFICO.	01.07.1 / U.1.01.01.01.000	5.665,52	6.000,00	6.000,00
CAPITOLO 3011005 / 0 / INDENNITA' VARIE E RETRIBUZIONE DI POSIZIONE DIPENDENTI - SERVIZIO POLIZIA MUNICIPALE.	03.01.1 / U.1.01.01.01.000	5.800,00	6.000,00	6.000,00
CAPITOLO 5021003 / 0 / INDENNITA' VARIE E RETRIBUZIONE DI POSIZIONE DIPENDENTI - SERVIZIO BIBLIOTECA.	05.02.1 / U.1.01.01.01.000	1.430,23	0,00	0,00
CAPITOLO 10051002 / 0 / INDENNITA' VARIE E RETRIBUZIONE DI POSIZIONE DIPENDENTI - PERSONALE OPERAIO.	10.05.1 / U.1.01.01.01.000	3.100,00	3.000,00	3.000,00
TOTALE USCITA		87.737,99	87.146,00	82.146,00
SALDO		0,00	0,00	0,00

Fondo Crediti di Dubbia Esigibilità

Il principio applicato 4/2, punto 3.3. prevede che le entrate di dubbia e difficile esazione siano accertate per l'intero importo del credito anche, per le quali non è certa la riscossione integrale, quali le sanzioni amministrative al codice della strada, le rette per servizi pubblici a domanda, i proventi derivanti dalla lotta all'evasione, ecc..

Per i crediti di dubbia e difficile esazione accertati nell'esercizio è effettuato un accantonamento al fondo crediti di dubbia esigibilità. A tal fine è stanziata nel bilancio di previsione un'apposita posta contabile, denominata "Accantonamento al fondo crediti di dubbia esigibilità" il cui ammontare è determinato in considerazione della dimensione degli stanziamenti relativi ai crediti che si prevede si formeranno nell'esercizio, della loro natura e dell'andamento del fenomeno negli ultimi cinque esercizi precedenti (la media del rapporto tra incassi e accertamenti per ciascuna tipologia di entrata).

L'accantonamento al fondo crediti di dubbia esigibilità non è oggetto d'impegno e genera un'economia di bilancio che confluisce nel risultato di amministrazione come quota accantonata. Ciò al fine di evitare che tali entrate siano utilizzate per il finanziamento di spese esigibili nel corso del medesimo esercizio.

Quindi, per determinare l'accantonamento al fondo per le entrate ritenute di dubbia e difficile esazione si è provveduto a:

- per le entrate accertate per competenza calcolare la media semplice facendo riferimento agli incassi (in c/competenza e in c/residui) e agli accertamenti del primo triennio del quinquennio precedente e al rapporto tra incassi di competenza e agli accertamenti del biennio precedente.
- per le entrate accertate per cassa, calcolare la media facendo riferimento ai dati extra-contabili del primo triennio del quinquennio precedente e ai dati contabili del biennio precedente.
- per le entrate di nuova istituzione (per le quali non esiste una evidenza storica), effettuare una valutazione prudenziale in merito alla quantificazione del relativo accantonamento.

Il fondo crediti di dubbia esigibilità dell'esercizio 2023-2025 è determinato applicando all'importo complessivo degli stanziamenti di ciascuna delle entrate una percentuale pari al completamento a 100 delle medie ottenute dalle serie storiche.

Il fondo crediti di dubbia esigibilità, pur confluendo in un unico piano finanziario incluso nella missione 20 programma 2, deve essere articolato distintamente in considerazione della differente natura dei crediti, come di seguito riportato.

COMPOSIZIONE DELL'ACCANTONAMENTO AL FONDO CREDITI DI DUBBIA ESIGIBILITA'

Esercizio 2023

TIPOLOGIA	DENOMINAZIONE	STANZIAMENTI DI BILANCIO (a)	ACCANTONAMENTO OBBLIGATORIO AL FONDO (b)	ACCANTONAMENTO EFFETTIVO DI BILANCIO (***) (c)	% di stanziamento accantonato al fondo nel rispetto del principio contabile applicato 3.3
	ENTRATE CORRENTI DI NATURA TRIBUTARIA E CONTRIBUTIVA				
1010100	Tipologia 101: Imposte, tasse e proventi assimilati	985.000,00			
	di cui accertati per cassa sulla base del principio contabile 3.7	0,00			
	Tipologia 101: Imposte, tasse e proventi assimilati non accertati per cassa	985.000,00	2.310,95	2.310,95	0,23
	10000150/0 - IMPOSTA MUNICIPALE PROPRIA DA ATTIVITA' DI LIQUIDAZIONE E ACCERTAMENTO ANNI PRECEDENTI	25.000,00	2.310,95	2.310,95	
1010400	Tipologia 104: Compartecipazioni di tributi	0,00			
1030100	Tipologia 301: Fondi perequativi da Amministrazioni Centrali	0,00			
1030200	Tipologia 302: Fondi perequativi dalla Regione o Provincia autonoma	0,00			
1000000	TOTALE TITOLO 1	985.000,00	2.310,95	2.310,95	0,23
	TRASFERIMENTI CORRENTI				
2010100	Tipologia 101: Trasferimenti correnti da Amministrazioni pubbliche	1.385.100,00			
2010200	Tipologia 102: Trasferimenti correnti da Famiglie	0,00			
2010300	Tipologia 103: Trasferimenti correnti da Imprese	0,00			
2010400	Tipologia 104: Trasferimenti correnti da Istituzioni Sociali Private	0,00			
2010500	Tipologia 105: Trasferimenti correnti dall'Unione Europea e dal Resto del Mondo	0,00			
	Trasferimenti correnti dall'Unione Europea	0,00			
	Trasferimenti correnti dal Resto del Mondo	0,00			
2000000	TOTALE TITOLO 2	1.385.100,00			
	ENTRATE EXTRATRIBUTARIE				
3010000	Tipologia 100: Vendita di beni e servizi e proventi derivanti dalla gestione dei beni	659.500,00	11.718,83	11.718,83	1,78
	30000060/0 - PROVENTI DAL SERVIZIO MENSA SCUOLA DELL'INFANZIA (RILEVANTE AI FINI I.V.A.)	45.000,00	4.814,26	4.814,26	
	30000090/0 - DIRITTI DI NOTIFICA	200,00	1,01	1,01	
	30000100/0 - PROVENTI PER LA PRODUZIONE DI ENERGIA ELETTRICA (RILEVANTE AI FINI I.V.A.)	21.000,00	924,44	924,44	
	30000170/0 - PROVENTI DA CONTRATTI DI LOCAZIONE FABBRICATI	9.000,00	72,90	72,90	
	30000180/0 - PROVENTI PER L'USO DI LOCALI ED IMPIANTI ADIBITI A SCOPI NON ISTITUZIONALI (RILEVANTE AI FINI I.V.A.)	5.000,00	631,50	631,50	
	30000220/0 - CANONI DI AFFITTO TERRENI AGRARI DI PROPRIETA' COMUNALE	130.000,00	4.728,72	4.728,72	
	30000231/0 - CANONE UNICO PATRIMONIALE	22.000,00	546,00	546,00	
3020000	Tipologia 200: Proventi derivanti da attività di controllo e repressione irreg. e illeciti	46.000,00			
3030000	Tipologia 300: Interessi attivi	100,00			
3040000	Tipologia 400: Altre entrate da redditi da capitale	128.000,00			
3050000	Tipologia 500: Rimborsi e altre entrate correnti	89.500,00			
3000000	TOTALE TITOLO 3	923.100,00	11.718,83	11.718,83	1,27
	ENTRATE IN CONTO CAPITALE				
4010000	Tipologia 100: Tributi in conto capitale	0,00			
4020000	Tipologia 200: Contributi agli investimenti	625.645,00			
	Contributi agli investimenti da amministrazioni pubbliche	625.645,00			
	Contributi agli investimenti da UE	0,00			
	Tipologia 200: Contributi agli investimenti al netto dei contributi da PA e da UE	0,00			
4030000	Tipologia 300: Altri trasferimenti in conto capitale	0,00			
	Altri trasferimenti in conto capitale da amministrazioni pubbliche	0,00			
	Altri trasferimenti in conto capitale da UE	0,00			
	Tipologia 300: Altri trasferimenti in c/capitale al netto dei trasferimenti da PA e da UE	0,00			
4040000	Tipologia 400: Entrate da alienazione di beni materiali e immateriali	287.000,00			
4050000	Tipologia 500: Altre entrate in conto capitale	55.000,00			
4000000	TOTALE TITOLO 4	967.645,00			
	ENTRATE DA RIDUZIONE DI ATTIVITA' FINANZIARIE				
5010000	Tipologia 100: Alienazione di attività finanziarie	0,00			
5020000	Tipologia 200: Riscossione crediti di breve termine	0,00			

5030000	Tipologia 300: Riscossione crediti di medio-lungo termine	0,00			
5040000	Tipologia 400: Altre entrate per riduzione di attività finanziarie	0,00			
5000000	TOTALE TITOLO 5	0,00			
	TOTALE GENERALE (***)	4.260.845,00	14.029,78	14.029,78	0,33
	DI CUI FONDO CREDITI DI DUBBIA ESIGIBILITA' DI PARTE CORRENTE (**)	3.293.200,00	14.029,78	14.029,78	0,43
	DI CUI FONDO CREDITI DI DUBBIA ESIGIBILITA' IN C/CAPITALE	967.645,00			

COMPOSIZIONE DELL'ACCANTONAMENTO AL FONDO CREDITI DI DUBBIA ESIGIBILITA'

Esercizio 2024

TIPOLOGIA	DENOMINAZIONE	STANZIAMENTI DI BILANCIO (a)	ACCANTONAMENTO OBBLIGATORIO AL FONDO (b)	ACCANTONAMENT O EFFETTIVO DI BILANCIO (**) (c)	% di stanziamento accantonato al fondo nel rispetto del principio contabile applicato 3.3
	ENTRATE CORRENTI DI NATURA TRIBUTARIA E CONTRIBUTIVA				
1010100	Tipologia 101: Imposte, tasse e proventi assimilati	985.000,00			
	di cui accertati per cassa sulla base del principio contabile 3.7	0,00			
	Tipologia 101: Imposte, tasse e proventi assimilati non accertati per cassa	985.000,00	2.310,95	2.310,95	0,23
	10000150/0 - IMPOSTA MUNICIPALE PROPRIA DA ATTIVITA' DI LIQUIDAZIONE E ACCERTAMENTO ANNI PRECEDENTI.	25.000,00	2.310,95	2.310,95	
1010400	Tipologia 104: Compartecipazioni di tributi	0,00			
1030100	Tipologia 301: Fondi perequativi da Amministrazioni Centrali	0,00			
1030200	Tipologia 302: Fondi perequativi dalla Regione o Provincia autonoma	0,00			
1000000	TOTALE TITOLO 1	985.000,00	2.310,95	2.310,95	0,23
	TRASFERIMENTI CORRENTI				
2010100	Tipologia 101: Trasferimenti correnti da Amministrazioni pubbliche	1.231.100,00			
2010200	Tipologia 102: Trasferimenti correnti da Famiglie	0,00			
2010300	Tipologia 103: Trasferimenti correnti da Imprese	0,00			
2010400	Tipologia 104: Trasferimenti correnti da Istituzioni Sociali Private	0,00			
2010500	Tipologia 105: Trasferimenti correnti dall'Unione Europea e dal Resto del Mondo	0,00			
	Trasferimenti correnti dall'Unione Europea	0,00			
	Trasferimenti correnti dal Resto del Mondo	0,00			
2000000	TOTALE TITOLO 2	1.231.100,00			
	ENTRATE EXTRATRIBUTARIE				
3010000	Tipologia 100: Vendita di beni e servizi e proventi derivanti dalla gestione dei beni	659.500,00	11.718,83	11.718,83	1,78
	30000060/0 - PROVENTI DAL SERVIZIO MENSA SCUOLA DELL'INFANZIA (RILEVANTE AI FINI I.V.A.).	45.000,00	4.814,26	4.814,26	
	30000090/0 - DIRITTI DI NOTIFICA.	200,00	1,01	1,01	
	30000100/0 - PROVENTI PER LA PRODUZIONE DI ENERGIA ELETTRICA (RILEVANTE AI FINI I.V.A.).	21.000,00	924,44	924,44	
	30000170/0 - PROVENTI DA CONTRATTI DI LOCAZIONE FABBRICATI.	9.000,00	72,90	72,90	
	30000180/0 - PROVENTI PER L'USO DI LOCALI ED IMPIANTI ADIBITI A SCOPPI NON ISTITUZIONALI (RILEVANTE AI FINI I.V.A.).	5.000,00	631,50	631,50	
	30000220/0 - CANONI DI AFFITTO TERRENI AGRARI DI PROPRIETA' COMUNALE.	130.000,00	4.728,72	4.728,72	
	30000231/0 - CANONE UNICO PATRIMONIALE.	22.000,00	546,00	546,00	
3020000	Tipologia 200: Proventi derivanti da attività di controllo e repressione irreg. e illeciti	46.000,00			
3030000	Tipologia 300: Interessi attivi	100,00			
3040000	Tipologia 400: Altre entrate da redditi da capitale	128.000,00			
3050000	Tipologia 500: Rimborsi e altre entrate correnti	60.500,00			
3000000	TOTALE TITOLO 3	894.100,00	11.718,83	11.718,83	1,31
	ENTRATE IN CONTO CAPITALE				
4010000	Tipologia 100: Tributi in conto capitale	0,00			
4020000	Tipologia 200: Contributi agli investimenti	228.100,00			
	Contributi agli investimenti da amministrazioni pubbliche	228.100,00			
	Contributi agli investimenti da UE	0,00			
	Tipologia 200: Contributi agli investimenti al netto dei contributi da PA e da UE	0,00			
4030000	Tipologia 300: Altri trasferimenti in conto capitale	0,00			
	Altri trasferimenti in conto capitale da amministrazioni pubbliche	0,00			
	Altri trasferimenti in conto capitale da UE	0,00			
	Tipologia 300: Altri trasferimenti in c/capitale al netto dei trasf. da PA e da UE	0,00			
4040000	Tipologia 400: Entrate da alienazione di beni materiali e immateriali	90.000,00			
4050000	Tipologia 500: Altre entrate in conto capitale	55.000,00			
4000000	TOTALE TITOLO 4	373.100,00			
	ENTRATE DA RIDUZIONE DI ATTIVITA' FINANZIARIE				
5010000	Tipologia 100: Alienazione di attività finanziarie	0,00			
5020000	Tipologia 200: Riscossione crediti di breve termine	0,00			

5030000	Tipologia 300: Riscossione crediti di medio-lungo termine	0,00			
5040000	Tipologia 400: Altre entrate per riduzione di attività finanziarie	0,00			
5000000	TOTALE TITOLO 5	0,00			
	TOTALE GENERALE (***)	3.483.300,00	14.029,78	14.029,78	0,40
	DI CUI FONDO CREDITI DI DUBBIA ESIGIBILITA' DI PARTE CORRENTE (**)	3.110.200,00	14.029,78	14.029,78	0,45
	DI CUI FONDO CREDITI DI DUBBIA ESIGIBILITA' IN C/CAPITALE	373.100,00			

COMPOSIZIONE DELL'ACCANTONAMENTO AL FONDO CREDITI DI DUBBIA ESIGIBILITA'

Esercizio 2025

TIPOLOGIA	DENOMINAZIONE	STANZIAMENTI DI BILANCIO (a)	ACCANTONAMENTO OBBLIGATORIO AL FONDO (b)	ACCANTONAMENT O EFFETTIVO DI BILANCIO (**) (c)	% di stanziamento accantonato al fondo nel rispetto del principio contabile applicato 3.3
	ENTRATE CORRENTI DI NATURA TRIBUTARIA E CONTRIBUTIVA				
1010100	Tipologia 101: Imposte, tasse e proventi assimilati	985.000,00			
	di cui accertati per cassa sulla base del principio contabile 3.7	0,00			
	Tipologia 101: Imposte, tasse e proventi assimilati non accertati per cassa	985.000,00	2.310,95	2.310,95	0,23
	10000150/0 - IMPOSTA MUNICIPALE PROPRIA DA ATTIVITA' DI LIQUIDAZIONE E ACCERTAMENTO ANNI PRECEDENTI.	25.000,00	2.310,95	2.310,95	
1010400	Tipologia 104: Compartecipazioni di tributi	0,00			
1030100	Tipologia 301: Fondi perequativi da Amministrazioni Centrali	0,00			
1030200	Tipologia 302: Fondi perequativi dalla Regione o Provincia autonoma	0,00			
1000000	TOTALE TITOLO 1	985.000,00	2.310,95	2.310,95	0,23
	TRASFERIMENTI CORRENTI				
2010100	Tipologia 101: Trasferimenti correnti da Amministrazioni pubbliche	1.228.195,00			
2010200	Tipologia 102: Trasferimenti correnti da Famiglie	0,00			
2010300	Tipologia 103: Trasferimenti correnti da Imprese	0,00			
2010400	Tipologia 104: Trasferimenti correnti da Istituzioni Sociali Private	0,00			
2010500	Tipologia 105: Trasferimenti correnti dall'Unione Europea e dal Resto del Mondo	0,00			
	Trasferimenti correnti dall'Unione Europea	0,00			
	Trasferimenti correnti dal Resto del Mondo	0,00			
2000000	TOTALE TITOLO 2	1.228.195,00			
	ENTRATE EXTRATRIBUTARIE				
3010000	Tipologia 100: Vendita di beni e servizi e proventi derivanti dalla gestione dei beni	659.500,00	11.718,83	11.718,83	1,78
	30000060/0 - PROVENTI DAL SERVIZIO MENSA SCUOLA DELL'INFANZIA (RILEVANTE AI FINI I.V.A.).	45.000,00	4.814,26	4.814,26	
	30000090/0 - DIRITTI DI NOTIFICA.	200,00	1,01	1,01	
	30000100/0 - PROVENTI PER LA PRODUZIONE DI ENERGIA ELETTRICA (RILEVANTE AI FINI I.V.A.).	21.000,00	924,44	924,44	
	30000170/0 - PROVENTI DA CONTRATTI DI LOCAZIONE FABBRICATI.	9.000,00	72,90	72,90	
	30000180/0 - PROVENTI PER L'USO DI LOCALI ED IMPIANTI ADIBITI A SCOPÌ NON ISTITUZIONALI (RILEVANTE AI FINI I.V.A.).	5.000,00	631,50	631,50	
	30000220/0 - CANONI DI AFFITTO TERRENI AGRARI DI PROPRIETA' COMUNALE.	130.000,00	4.728,72	4.728,72	
	30000231/0 - CANONE UNICO PATRIMONIALE.	22.000,00	546,00	546,00	
3020000	Tipologia 200: Proventi derivanti da attività di controllo e repressione irreg. e illecit	46.000,00			
3030000	Tipologia 300: Interessi attivi	100,00			
3040000	Tipologia 400: Altre entrate da redditi da capitale	128.000,00			
3050000	Tipologia 500: Rimborsi e altre entrate correnti	60.500,00			
3000000	TOTALE TITOLO 3	894.100,00	11.718,83	11.718,83	1,31
	ENTRATE IN CONTO CAPITALE				
4010000	Tipologia 100: Tributi in conto capitale	0,00			
4020000	Tipologia 200: Contributi agli investimenti	55.195,00			
	Contributi agli investimenti da amministrazioni pubbliche	55.195,00			
	Contributi agli investimenti da UE	0,00			
	Tipologia 200: Contributi agli investimenti al netto dei contributi da PA e da	0,00			
4030000	Tipologia 300: Altri trasferimenti in conto capitale	0,00			
	Altri trasferimenti in conto capitale da amministrazioni pubbliche	0,00			
	Altri trasferimenti in conto capitale da UE	0,00			
	Tipologia 300: Altri trasferimenti in c/capitale al netto dei trasf. da PA e da UE	0,00			
4040000	Tipologia 400: Entrate da alienazione di beni materiali e immateriali	90.000,00			
4050000	Tipologia 500: Altre entrate in conto capitale	55.000,00			
4000000	TOTALE TITOLO 4	200.195,00			
	ENTRATE DA RIDUZIONE DI ATTIVITA' FINANZIARIE				
5010000	Tipologia 100: Alienazione di attività finanziarie	0,00			
5020000	Tipologia 200: Riscossione crediti di breve termine	0,00			

5030000	Tipologia 300: Riscossione crediti di medio-lungo termine	0,00			
5040000	Tipologia 400: Altre entrate per riduzione di attività finanziarie	0,00			
5000000	TOTALE TITOLO 5	0,00			
	TOTALE GENERALE (***)	3.307.490,00	14.029,78	14.029,78	0,42
	DI CUI FONDO CREDITI DI DUBBIA ESIGIBILITA' DI PARTE CORRENTE (**)	3.107.295,00	14.029,78	14.029,78	0,45
	DI CUI FONDO CREDITI DI DUBBIA ESIGIBILITA' IN C/CAPITALE	200.195,00			

Riepilogo FCDE per Capitoli - Anno 2023

Capitolo	Articolo	Cod. Bilancio	Descrizione	Stanziamiento	Fondo Acc. Obbl.	Fondo Effettivo
10000150	0	10101	IMPOSTA MUNICIPALE PROPRIA DA ATTIVITA' DI LIQUIDAZIONE E ACCERTAMENTO ANNI PRECEDENTI.	25.000,00	2.310,95	2.310,95
30000060	0	30100	PROVENTI DAL SERVIZIO MENSA SCUOLA DELL'INFANZIA (RILEVANTE AI FINI I.V.A.).	45.000,00	4.814,26	4.814,26
30000090	0	30100	DIRITTI DI NOTIFICA.	200,00	1,01	1,01
30000100	0	30100	PROVENTI PER LA PRODUZIONE DI ENERGIA ELETTRICA (RILEVANTE AI FINI I.V.A.).	21.000,00	924,44	924,44
30000170	0	30100	PROVENTI DA CONTRATTI DI LOCAZIONE FABBRICATI.	9.000,00	72,90	72,90
30000180	0	30100	PROVENTI PER L'USO DI LOCALI ED IMPIANTI ADIBITI A SCOPI NON ISTITUZIONALI (RILEVANTE AI FINI I.V.A.).	5.000,00	631,50	631,50
30000220	0	30100	CANONI DI AFFITTO TERRENI AGRARI DI PROPRIETA'	130.000,00	4.728,72	4.728,72
30000231	0	30100	CANONE UNICO PATRIMONIALE.	22.000,00	546,00	546,00
			TOTALE	257.200,00	14.029,78	14.029,78

Riepilogo FCDE per Capitoli - Anno 2024

Capitolo	Articolo	Cod. Bilancio	Descrizione	Stanziamiento	Fondo Acc. Obbl.	Fondo Effettivo
10000150	0	10101	IMPOSTA MUNICIPALE PROPRIA DA ATTIVITA' DI LIQUIDAZIONE E ACCERTAMENTO ANNI PRECEDENTI.	25.000,00	2.310,95	2.310,95
30000060	0	30100	PROVENTI DAL SERVIZIO MENSA SCUOLA DELL'INFANZIA (RILEVANTE AI FINI I.V.A.).	45.000,00	4.814,26	4.814,26
30000090	0	30100	DIRITTI DI NOTIFICA.	200,00	1,01	1,01
30000100	0	30100	PROVENTI PER LA PRODUZIONE DI ENERGIA ELETTRICA (RILEVANTE AI FINI I.V.A.).	21.000,00	924,44	924,44
30000170	0	30100	PROVENTI DA CONTRATTI DI LOCAZIONE FABBRICATI.	9.000,00	72,90	72,90
30000180	0	30100	PROVENTI PER L'USO DI LOCALI ED IMPIANTI ADIBITI A SCOPI NON ISTITUZIONALI (RILEVANTE AI FINI I.V.A.).	5.000,00	631,50	631,50
30000220	0	30100	CANONI DI AFFITTO TERRENI AGRARI DI PROPRIETA'	130.000,00	4.728,72	4.728,72
30000231	0	30100	CANONE UNICO PATRIMONIALE.	22.000,00	546,00	546,00
			TOTALE	257.200,00	14.029,78	14.029,78

Riepilogo FCDE per Capitoli - Anno 2025

Capitolo	Articolo	Cod. Bilancio	Descrizione	Stanziamiento	Fondo Acc. Obbl.	Fondo Effettivo
10000150	0	10101	IMPOSTA MUNICIPALE PROPRIA DA ATTIVITA' DI LIQUIDAZIONE E ACCERTAMENTO ANNI PRECEDENTI.	25.000,00	2.310,95	2.310,95
30000060	0	30100	PROVENTI DAL SERVIZIO MENSA SCUOLA DELL'INFANZIA (RILEVANTE AI FINI I.V.A.).	45.000,00	4.814,26	4.814,26
30000090	0	30100	DIRITTI DI NOTIFICA.	200,00	1,01	1,01
30000100	0	30100	PROVENTI PER LA PRODUZIONE DI ENERGIA ELETTRICA (RILEVANTE AI FINI I.V.A.).	21.000,00	924,44	924,44
30000170	0	30100	PROVENTI DA CONTRATTI DI LOCAZIONE FABBRICATI.	9.000,00	72,90	72,90
30000180	0	30100	PROVENTI PER L'USO DI LOCALI ED IMPIANTI ADIBITI A SCOPI NON ISTITUZIONALI (RILEVANTE AI FINI I.V.A.).	5.000,00	631,50	631,50
30000220	0	30100	CANONI DI AFFITTO TERRENI AGRARI DI PROPRIETA'	130.000,00	4.728,72	4.728,72
30000231	0	30100	CANONE UNICO PATRIMONIALE.	22.000,00	546,00	546,00
			TOTALE	257.200,00	14.029,78	14.029,78

Entrate per Titoli, Tipologie e Categorie

Entrate Tributarie

IMPOSTA IMMOBILIARE SEMPLICE (IMIS)

Principali norme di riferimento	L.P. n. 14 del 30 dicembre 2014
Gettito previsto nell'anno precedente a quello di riferimento (2022)	Euro 900.000,00
Gettito previsto nel triennio	2023 2024 2025 Euro 960.000,00 - Euro 960.000,00 - Euro 960.000,00
Effetti connessi a modifiche legislative previste sugli anni della previsione	<i>La variazione normativa alla L.P. n. 14/2014 intervenuta nel 2022 ha previsto che gli enti strumentali della PAT diventino soggetti passivi d'imposta e versino direttamente l'imposta nelle casse comunali.</i>
Effetti connessi alla modifica delle aliquote	<i>Nessuna</i>
Effetti connessi a disposizioni recanti esenzioni e riduzioni previsti dalla legge	<i>Nessuna</i>
Effetti connessi a disposizioni recanti esenzioni e riduzioni previsti dal regolamento	<i>Nessuna</i>

Si evidenzia che l'imposta sulla pubblicità e le pubbliche affissioni è stata sostituita dal nuovo Canone Unico Patrimoniale introdotto dall'art. 1 co. 816-847 L. n. 160/2019, a partire dal 01.01.2021.

Si mettono in evidenza inoltre alcuni aspetti qualificanti delle previsioni per le seguenti entrate:

Accertamenti Ici - Imu - Imis anni precedenti

Lo schema di bilancio contempla per l'anno 2023 un importo di Euro 25.000,00 per recupero evasione imposta Imis anni 2018 e successivi. Questa previsione è fondata sull'analisi storica e sugli accertamenti degli esercizi passati, e degli accertamenti già svolti.

Importi previsti: anno 2024 Euro 25.000,00 ed anno 2025 Euro 25.000,00.

PREVISIONI DI COMPETENZA - TITOLO 1 - ENTRATE CORRENTI DI NATURA TRIBUTARIA, CONTRIBUTIVA E PEREQUATIVA

TITOLO TIPOLOGIA CATEGORIA	DENOMINAZIONE	Previsioni dell'anno 2023		Previsioni dell'anno 2024		Previsioni dell'anno 2025	
		Totale	di cui entrate non ricorrenti	Totale	di cui entrate non ricorrenti	Totale	di cui entrate non ricorrenti
	ENTRATE CORRENTI DI NATURA TRIBUTARIA, CONTRIBUTIVA E PEREQUATIVA						
1010100	Tipologia 101: Imposte tasse e proventi assimilati	985.000,00	25.000,00	985.000,00	25.000,00	985.000,00	25.000,00
1010106	Imposta municipale propria	985.000,00	25.000,00	985.000,00	25.000,00	985.000,00	25.000,00
1010108	Imposta comunale sugli immobili (ICI)	0,00	0,00	0,00	0,00	0,00	0,00
1010153	Imposta comunale sulla pubblicità e diritto sulle pubbliche affissioni	0,00	0,00	0,00	0,00	0,00	0,00
1010199	Altre imposte, tasse e proventi n.a.c.	0,00	0,00	0,00	0,00	0,00	0,00
1000000	Totale TITOLO 1	985.000,00	25.000,00	985.000,00	25.000,00	985.000,00	25.000,00

Entrate da trasferimenti correnti

La quantificazione delle risorse assegnate nel prossimo triennio a valere sul Fondo perequativo netto è avvenuta sulla base di quanto previsto dal Protocollo d'intesa in materia di finanza locale per il 2023, sottoscritto in data 28 novembre 2022.

Per quanto riguarda il Fondo perequativo, nell'esercizio 2023 è stata stanziata una quota pari all'importo assegnato nell'anno 2022, mantenendo lo stesso stanziamento negli esercizi successivi in attesa dell'aggiornamento delle variabili finanziarie che concorrono alla determinazione del fondo, attualmente in corso.

Per quanto riguarda le altre assegnazioni riconosciute dalla Provincia Autonoma di Trento si prevedono le seguenti assegnazioni, stanziate in ipotesi di invarianza rispetto agli esercizi precedenti:

- ✓ trasferimento compensativo per il minor gettito IMIS relativo all'applicazione ai fabbricati, compresi nei gruppi catastali D1, D7, D8, D10 e strumentali all'attività agricola in categorie diverse dalla D10, di aliquote agevolate;
- ✓ trasferimento compensativo per il minor gettito dell'Imposta Immobiliare Semplice (IMIS) a seguito dell'esenzione della fattispecie "abitazione principale, fabbricati assimilati e relative pertinenze";
- ✓ trasferimenti in sostituzione dell'addizionale sul consumo di energia elettrica;
- ✓ quota per servizio biblioteca;
- ✓ trasferimento relativo alla sostituzione del minor gettito dell'imposta sulla pubblicità conseguente ai provvedimenti normativi nazionali di esenzione entrati in vigore nel 2002;
- ✓ assegnazione di un trasferimento compensativo per il minor gettito dell'Imposta Immobiliare Semplice (IMIS) conseguente alla modifica delle rendite dei fabbricati inclusi nei gruppi catastali "D" a seguito dell'esclusione della componente "imbullonati" dal calcolo della rendita stessa;
- ✓ trasferimenti riguardanti gli adeguamenti dei contratti collettivi del personale con riferimento ad adeguamenti economici, progressioni e indennità di vacanza contrattuale;
- ✓ trasferimenti riguardanti l'adeguamento delle indennità di carica e dei gettoni di presenza degli amministratori locali;
- ✓ trasferimenti per la gestione delle n. 2 Scuole dell'Infanzia presenti sul territorio comunale.

Nel protocollo d'intesa per il 2023, la Provincia Autonoma di Trento ha condiviso inoltre la necessità di istituire un fondo emergenziale straordinario a sostegno della spesa corrente dei comuni al fine di supportare gli Enti in considerazione dell'eccezionale incremento dei costi di energia elettrica e gas, dei costi dei materiali e in generale tenuto conto degli effetti negativi dell'inflazione.

Contributo fusione tra Comuni – parte corrente.

A seguito dell'intervenuta fusione con il Comune di Faedo a far data dal 01.01.2020 e sulla base dei contributi previsti dalla deliberazione della Giunta Regionale del T.A.A. del 9 settembre 2015, n. 176, è previsto un introito di Euro 58.100,00 per gli anni 2023 e 2024, e di Euro 55.195,00 per l'anno 2025.

PREVISIONI DI COMPETENZA - TITOLO 2 - TRASFERIMENTI CORRENTI

TITOLO TIPOLOGIA CATEGORIA	DENOMINAZIONE	Previsioni dell'anno 2023		Previsioni dell'anno 2024		Previsioni dell'anno 2025	
		Totale	di cui entrate non ricorrenti	Totale	di cui entrate non ricorrenti	Totale	di cui entrate non ricorrenti
2010100	TRASFERIMENTI CORRENTI						
	Tipologia 101: Trasferimenti correnti da Amministrazioni pubbliche	1.385.100,00	75.100,00	1.231.100,00	58.100,00	1.228.195,00	55.195,00
2010101	Trasferimenti correnti da Amministrazioni CENTRALI	5.000,00	5.000,00	0,00	0,00	0,00	0,00
2010102	Trasferimenti correnti da Amministrazioni LOCALI	1.380.100,00	70.100,00	1.231.100,00	58.100,00	1.228.195,00	55.195,00
2000000	Totale TITOLO 2	1.385.100,00	75.100,00	1.231.100,00	58.100,00	1.228.195,00	55.195,00

Entrate extratributarie

Le entrate extratributarie raggruppano al proprio interno le entrate derivanti dalla vendita di beni e servizi prodotti dalla Pubblica Amministrazione, in particolare dai servizi a domanda individuale, le entrate da proventi da attività di controllo o repressione delle irregolarità o illeciti, dall'esistenza di eventuali interessi attivi e infine rimborsi ad altre entrate di natura corrente.

Rientrano in questo titolo la vendita di beni e servizi che derivano dalla gestione dei beni (Tip.100/E), i proventi dall'attività di controllo e repressione delle irregolarità o degli illeciti (Tip.200/E), gli interessi attivi (Tip.300/E), le altre entrate da redditi da capitale (Tip.400/E) ed i rimborsi e altre entrate correnti (Tip.500/E).

Le previsioni di bilancio, sono state formulate applicando il principio della competenza potenziata che richiede, come regola generale, di imputare l'entrata nell'esercizio in cui l'obbligazione giuridica diventerà esigibile.

Proventi dei servizi pubblici

Rientrano le previsioni dei proventi dell'ente relativi a servizi a domanda individuale.

Proventi sanzioni codice della strada

I proventi da sanzioni amministrative da codice della strada sono previsti, per il 2023, in Euro 45.000,00. Trattasi dei riversamenti effettuati dalla Gestione Associata del Corpo di Polizia Locale sui territori di competenza.

Importi previsti: anno 2024 Euro 45.000,00 ed anno 2025 Euro 45.000,00.

La quantificazione dello stesso appare congrua in relazione all'andamento storico delle riscossioni rispetto agli accertamenti. La somma da assoggettare a vincoli è così distinta:

- sanzioni ex art. 208 comma 1 del codice della strada;
- sanzioni ex art.142, comma 12 del codice della strada.

L'importo dei proventi, decurtato della somma da versare all'ente proprietario della strada su cui sono comminate le sanzioni ex art.142, sono destinate per il 50% ad interventi di spesa di cui alle finalità dettate dagli articoli 142 e 208, comma 4, del codice della strada, come modificato dalla Legge n. 120 del 29/7/2010.

PREVISIONI DI COMPETENZA - TITOLO 3 - ENTRATE EXTRATRIBUTARIE

TITOLO TIPOLOGIA CATEGORIA	DENOMINAZIONE	Previsioni dell'anno 2023		Previsioni dell'anno 2024		Previsioni dell'anno 2025	
		Totale	di cui entrate non ricorrenti	Totale	di cui entrate non ricorrenti	Totale	di cui entrate non ricorrenti
	ENTRATE EXTRATRIBUTARIE						
3010000	Tipologia 100: Vendita di beni e servizi e proventi derivanti dalla gestione dei beni	659.500,00	0,00	659.500,00	0,00	659.500,00	0,00
3010100	Vendita di beni	1.500,00	0,00	1.500,00	0,00	1.500,00	0,00
3010200	Entrate dalla vendita e dall'erogazione di servizi	496.000,00	0,00	496.000,00	0,00	496.000,00	0,00
3010300	Proventi derivanti dalla gestione dei beni	162.000,00	0,00	162.000,00	0,00	162.000,00	0,00
3020000	Tipologia 200: Proventi derivanti dall'attività di controllo e repressione delle irregolarità e degli illeciti	46.000,00	46.000,00	46.000,00	46.000,00	46.000,00	46.000,00
3020200	Entrate da famiglie derivanti dall'attività di controllo e repressione delle irregolarità e degli illeciti	46.000,00	46.000,00	46.000,00	46.000,00	46.000,00	46.000,00
3030000	Tipologia 300: Interessi attivi	100,00	0,00	100,00	0,00	100,00	0,00
3030300	Altri interessi attivi	100,00	0,00	100,00	0,00	100,00	0,00
3040000	Tipologia 400: Altre entrate da redditi da capitale	128.000,00	0,00	128.000,00	0,00	128.000,00	0,00
3040200	Entrate derivanti dalla distribuzione di dividendi	128.000,00	0,00	128.000,00	0,00	128.000,00	0,00
3050000	Tipologia 500: Rimborsi e altre entrate correnti	89.500,00	0,00	60.500,00	0,00	60.500,00	0,00
3050200	Rimborsi in entrata	59.500,00	0,00	30.500,00	0,00	30.500,00	0,00
3059900	Altre entrate correnti n.a.c.	30.000,00	0,00	30.000,00	0,00	30.000,00	0,00
3000000	Totale TITOLO 3	923.100,00	46.000,00	894.100,00	46.000,00	894.100,00	46.000,00

Spese per Titoli e Macroaggregati

Contestualmente all'approvazione del bilancio da parte del Consiglio, la Giunta approva la ripartizione delle tipologie in categorie, capitoli e, eventualmente, in articoli, e dei programmi in macroaggregati, capitoli e, eventualmente, in articoli, per ciascuno degli esercizi considerati nel bilancio, che costituisce il Piano esecutivo di gestione, cui è allegato il prospetto concernente la ripartizione delle tipologie in categorie e dei programmi in macroaggregati.

I capitoli e gli eventuali articoli sono raccordati al quarto livello del piano dei conti finanziario.

I Macroaggregati costituiscono un'articolazione dei Programmi, secondo la natura economica della spesa, rappresentati nel PEG.

Si raggruppano in Titoli e, ai fini della gestione, sono ripartiti in Capitoli ed in Articoli. I capitoli e gli articoli, ove previsti, si raccordano con il livello minimo di articolazione del piano dei conti integrato.

In base alla struttura definita attraverso il piano dei conti sono individuati i Titoli della spesa, che corrispondono al primo livello del piano stesso, e i Macroaggregati, che corrispondono al secondo livello.

Si tratta di 6 titoli di spesa validi per gli enti territoriali (1-5. 7), in quanto il titolo VI "Scarti di emissione di titoli emessi dall'amministrazione", non è attivo per gli enti territoriali.

SPESE CORRENTI PER MISSIONE, PROGRAMMA E MACROAGGREGATO

RIEPILOGO DELLE MISSIONI	DENOMINAZIONE	RESIDUI PRESUNTI AL TERMINE DEL 2022		PREVISIONI DEFINITIVE DEL 2022	PREVISIONI DELL' ANNO 2023	PREVISIONI DELL'ANNO 2024	PREVISIONI DELL'ANNO 2025
DISAVANZO DI AMMINISTRAZIONE				0,00	0,00	0,00	0,00
TOTALE MISSIONE 1	Servizi istituzionali e generali e di gestione	140.641,69	previsione di	1.385.041,87	1.390.102,95	1.333.369,23	1.328.185,41
			di cui già impegnato *		147.018,89	38.064,30	11.106,23
			di cui fondo pluriennale	77.407,76	78.146,00	73.146,00	73.146,00
			previsione di cassa	1.371.991,64	1.452.598,64		
TOTALE MISSIONE 3	Ordine pubblico e sicurezza	2.620,08	previsione di	145.038,37	144.100,00	142.300,00	142.300,00
			di cui già impegnato *		5.800,00	0,00	0,00
			di cui fondo pluriennale	5.800,00	6.000,00	6.000,00	6.000,00
			previsione di cassa	138.278,78	140.720,08		
TOTALE MISSIONE 4	Istruzione e diritto allo studio	79.103,35	previsione di	572.178,05	606.176,25	588.545,72	587.904,37
			di cui già impegnato *		46.963,59	4.510,65	4.083,65
			di cui fondo pluriennale	0,00	0,00	0,00	0,00
			previsione di cassa	601.553,52	685.279,60		
TOTALE MISSIONE 5	Tutela e valorizzazione dei beni e attività culturali	21.629,21	previsione di	152.664,49	164.630,23	108.500,00	108.500,00
			di cui già impegnato *		48.414,36	1.627,94	1.505,94
			di cui fondo pluriennale	1.430,23	0,00	0,00	0,00
			previsione di cassa	184.150,25	186.259,44		
TOTALE MISSIONE 6	Politiche giovanili, sport e tempo libero	38.527,26	previsione di	133.375,00	149.000,00	146.000,00	146.000,00
			di cui già impegnato *		11.341,98	2.066,98	2.066,98
			di cui fondo pluriennale	0,00	0,00	0,00	0,00
			previsione di cassa	144.382,10	187.527,26		
TOTALE MISSIONE 7	Turismo	11.000,00	previsione di	25.000,00	14.000,00	14.000,00	14.000,00
			di cui già impegnato *		3.750,00	0,00	0,00
			di cui fondo pluriennale	0,00	0,00	0,00	0,00
			previsione di cassa	25.000,00	25.000,00		
TOTALE MISSIONE 8	Assetto del territorio ed edilizia abitativa	835,27	previsione di	3.100,00	3.100,00	3.100,00	3.100,00
			di cui già impegnato *		0,00	0,00	0,00
			di cui fondo pluriennale	0,00	0,00	0,00	0,00
			previsione di cassa	7.767,95	3.935,27		
TOTALE MISSIONE 9	Sviluppo sostenibile e tutela del territorio e dell'ambiente	228.480,63	previsione di	253.200,00	250.000,00	238.000,00	237.000,00
			di cui già impegnato *		4.336,30	4.336,30	0,00
			di cui fondo pluriennale	0,00	0,00	0,00	0,00
			previsione di cassa	472.353,67	478.480,63		

TOTALE MISSIONE	Trasporti e diritto alla mobilità	110.675,62	previsione di	376.220,00	377.800,00	367.900,00	366.400,00
10			di cui già impegnato *		22.623,39	3.995,63	0,00
			di cui fondo pluriennale	3.100,00	3.000,00	3.000,00	3.000,00
			previsione di cassa	378.901,41	485.475,62		

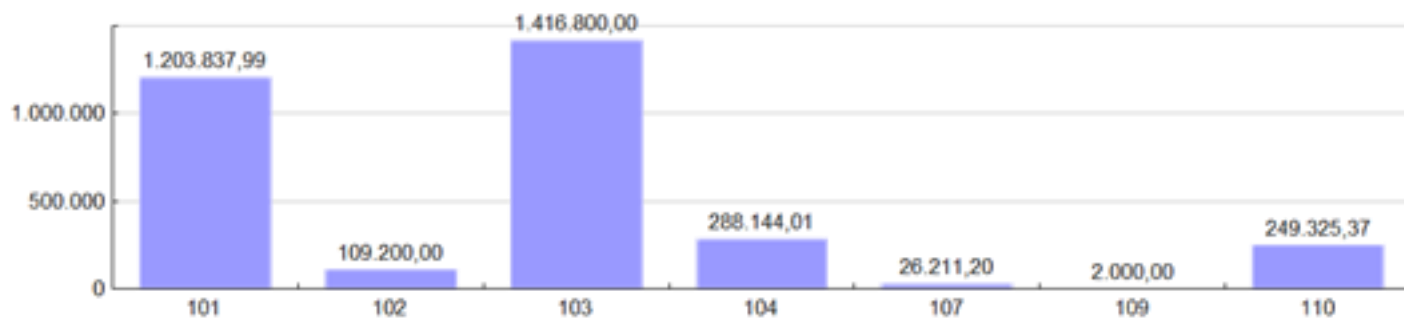
SPESE CORRENTI PER MISSIONE, PROGRAMMA E MACROAGGREGATO

TOTALE MISSIONE 11	Soccorso civile	0,00	previsione di	36.575,20	35.229,77	33.838,16	32.398,78
			di cui già impegnato *		0,00	0,00	0,00
			di cui fondo pluriennale	0,00	0,00	0,00	0,00
			previsione di cassa	36.575,20	35.229,77		
TOTALE MISSIONE 12	Diritti sociali, politiche sociali e famiglia	21.886,67	previsione di	97.100,00	99.000,00	97.000,00	97.000,00
			di cui già impegnato *		13.473,11	671,00	549,00
			di cui fondo pluriennale	0,00	0,00	0,00	0,00
			previsione di cassa	107.584,14	120.886,67		
TOTALE MISSIONE 14	Sviluppo economico e competitività	10.661,16	previsione di	27.226,61	0,00	0,00	0,00
			di cui già impegnato *		0,00	0,00	0,00
			di cui fondo pluriennale	0,00	0,00	0,00	0,00
			previsione di cassa	127.226,61	10.661,16		
TOTALE MISSIONE 20	Fondi e accantonamenti	0,00	previsione di	47.724,55	62.179,37	36.973,38	36.568,38
			di cui già impegnato *		0,00	0,00	0,00
			di cui fondo pluriennale	0,00	0,00	0,00	0,00
			previsione di cassa	32.707,00	48.149,59		
TOTALE MISSIONE 50	Debito pubblico	0,00	previsione di	200,00	200,00	200,00	200,00
			di cui già impegnato *		0,00	0,00	0,00
			di cui fondo pluriennale	0,00	0,00	0,00	0,00
			previsione di cassa	200,00	200,00		
TOTALE MISSIONI		666.060,94	previsione di	3.254.644,14	3.295.518,57	3.109.726,49	3.099.556,94
			di cui già impegnato *		303.721,62	55.272,80	19.311,80
			di cui fondo pluriennale	87.737,99	87.146,00	82.146,00	82.146,00
			previsione di cassa	3.628.672,27	3.860.403,73		
TOTALE GENERALE DELLE SPESE		666.060,94	previsione di	3.254.644,14	3.295.518,57	3.109.726,49	3.099.556,94
			di cui già impegnato *		303.721,62	55.272,80	19.311,80
			di cui fondo pluriennale	87.737,99	87.146,00	82.146,00	82.146,00
			previsione di cassa	3.628.672,27	3.860.403,73		

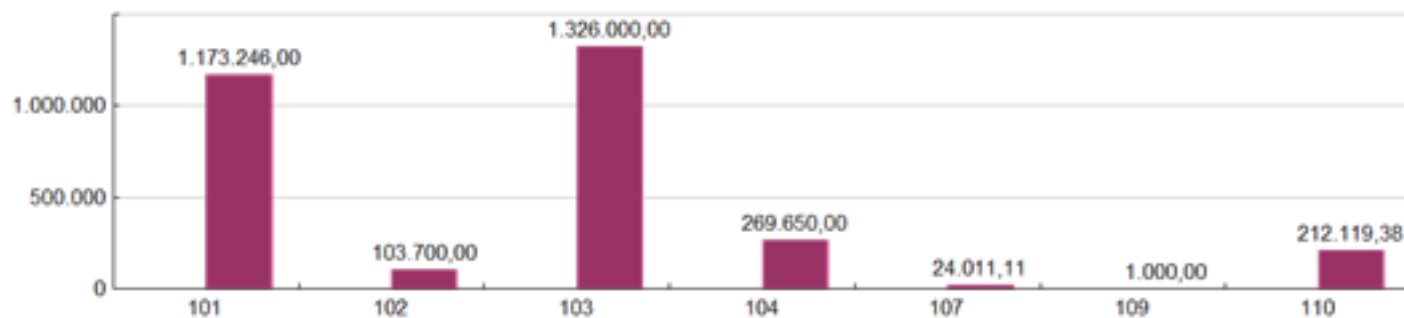
SPESE CORRENTI PER TITOLO E MACROAGGREGATO

TOTALI MACROAGGREGATI DI SPESA		Previsioni dell'anno 2023		Previsioni dell'anno 2024		Previsioni dell'anno 2025	
		Totale	- di cui spese non ricorrenti	Totale	- di cui spese non ricorrenti	Totale	- di cui spese non ricorrenti
	TITOLO 1 - Spese correnti						
101	Redditi da lavoro dipendente	1.203.837,99	0,00	1.173.246,00	0,00	1.168.246,00	0,00
102	Imposte e tasse a carico dell'ente	109.200,00	0,00	103.700,00	0,00	103.700,00	0,00
103	Acquisto di beni e servizi	1.416.800,00	19.500,00	1.326.000,00	2.000,00	1.323.500,00	2.000,00
104	Trasferimenti correnti	288.144,01	10.500,00	269.650,00	0,00	269.650,00	0,00
107	Interessi passivi	26.211,20	26.011,20	24.011,11	23.811,11	21.746,56	21.546,56
109	Rimborsi e poste correttive delle entrate	2.000,00	0,00	1.000,00	0,00	1.000,00	0,00
110	Altre spese correnti	249.325,37	0,00	212.119,38	0,00	211.714,38	0,00
	TOTALE TITOLO 1	3.295.518,57	56.011,20	3.109.726,49	25.811,11	3.099.556,94	23.546,56
	TOTALE	3.295.518,57	56.011,20	3.109.726,49	25.811,11	3.099.556,94	23.546,56

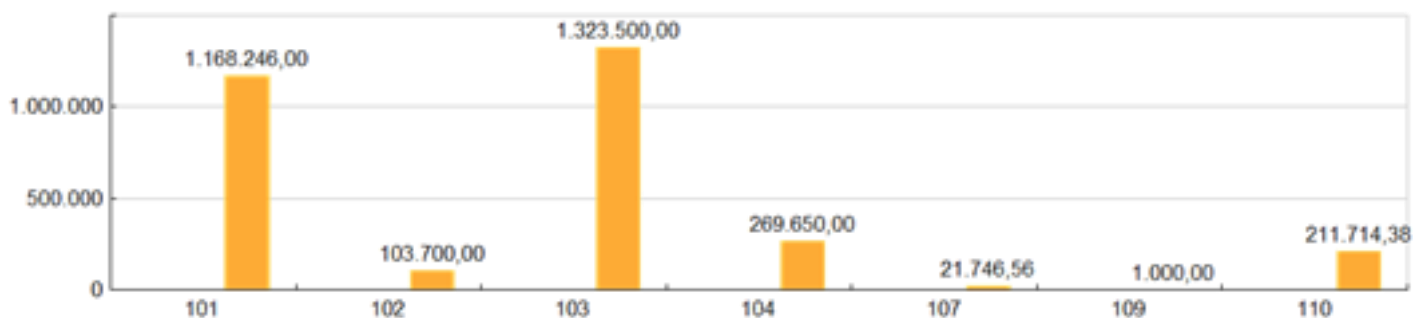
Spese per Titolo e Macro Aggr. Anno 2023



Spese per Titolo e Macro Aggr. Anno 2024



Spese per Titolo e Macro Aggr. Anno 2025



SPESE CORRENTI PER MISSIONE E MACROAGGREGATO

MISSIONI E PROGRAMMI \ MACROAGGREGATI	Redditi da lavoro dipendente	Imposte e tasse a carico dell'ente	Acquisto di beni e servizi	Trasferimenti correnti	Trasferimenti di tributi (solo per le Regioni)	Fondi perequativi (solo per le Regioni)	Interessi passivi	Altre spese per redditi da capitale	Rimborsi e poste correttive delle entrate	Altre spese correnti	Totale
	101	102	103	104	105	106	107	108	109	110	100
TOTALE MISSIONE 1 - Servizi istituzionali e generali e di gestione	718.307,76	74.300,00	397.800,00	21.044,01	0,00	0,00	2.505,18	0,00	2.000,00	174.146,00	1.390.102,95
TOTALE MISSIONE 3 - Ordine pubblico e sicurezza	136.100,00	0,00	0,00	2.000,00	0,00	0,00	0,00	0,00	0,00	6.000,00	144.100,00
TOTALE MISSIONE 4 - Istruzione e diritto allo studio	204.800,00	24.000,00	218.600,00	155.000,00	0,00	0,00	3.776,25	0,00	0,00	0,00	606.176,25
TOTALE MISSIONE 5 - Tutela e valorizzazione dei beni e attività culturali	30.430,23	0,00	95.500,00	38.700,00	0,00	0,00	0,00	0,00	0,00	0,00	164.630,23
TOTALE MISSIONE 6 - Politiche giovanili, sport e tempo libero	0,00	0,00	111.000,00	38.000,00	0,00	0,00	0,00	0,00	0,00	0,00	149.000,00
TOTALE MISSIONE 7 - Turismo	0,00	0,00	0,00	14.000,00	0,00	0,00	0,00	0,00	0,00	0,00	14.000,00
TOTALE MISSIONE 8 - Assetto del territorio ed edilizia abitativa	0,00	100,00	3.000,00	0,00	0,00	0,00	0,00	0,00	0,00	0,00	3.100,00
TOTALE MISSIONE 9 - Sviluppo sostenibile e tutela del territorio e dell'ambiente	0,00	3.000,00	246.500,00	0,00	0,00	0,00	0,00	0,00	0,00	500,00	250.000,00
TOTALE MISSIONE 10 - Trasporti e diritto alla mobilità	114.200,00	7.800,00	247.800,00	1.500,00	0,00	0,00	0,00	0,00	0,00	6.500,00	377.800,00
TOTALE MISSIONE 11 - Soccorso civile	0,00	0,00	0,00	15.500,00	0,00	0,00	19.729,77	0,00	0,00	0,00	35.229,77
TOTALE MISSIONE 12 - Diritti sociali, politiche sociali e famiglia	0,00	0,00	96.600,00	2.400,00	0,00	0,00	0,00	0,00	0,00	0,00	99.000,00
TOTALE MISSIONE 14 - Sviluppo economico e competitività	0,00	0,00	0,00	0,00	0,00	0,00	0,00	0,00	0,00	0,00	0,00
TOTALE MISSIONE 20 - Fondi e accantonamenti	0,00	0,00	0,00	0,00	0,00	0,00	0,00	0,00	0,00	62.179,37	62.179,37
TOTALE MISSIONE 50 - Debito pubblico	0,00	0,00	0,00	0,00	0,00	0,00	200,00	0,00	0,00	0,00	200,00
TOTALE GENERALE DELLE SPESE	1.203.837,99	109.200,00	1.416.800,00	288.144,01	0,00	0,00	26.211,20	0,00	2.000,00	249.325,37	3.295.518,57

Entrate in conto capitale

Contributi per permesso di costruire

Sulla base di dati storici medi, è previsto un introito di Euro 55.000,00 per ognuno degli esercizi del triennio. Non è prevista alcuna quota destinata alla spesa corrente.

La normativa vigente prevede che i proventi del contributo per permesso di costruire e le relative sanzioni siano destinati esclusivamente a:

- realizzazione e manutenzione ordinaria e straordinaria delle opere di urbanizzazione primaria e secondaria;
- risanamento di complessi edilizi compresi nei centri storici e nelle periferie degradate;
- interventi di riuso e di rigenerazione;
- interventi di demolizione di costruzioni abusive;
- acquisizione e realizzazione di aree verdi destinate ad uso pubblico;
- interventi di tutela e riqualificazione dell'ambiente e del paesaggio, anche ai fini della prevenzione e della mitigazione del rischio idrogeologico e sismico e della tutela e riqualificazione del patrimonio rurale pubblico;
- interventi volti a favorire l'insediamento di attività di agricoltura in ambito urbano.

Contributo fusione tra Comuni – parte straordinaria.

A seguito dell'intervenuta fusione con il Comune di Faedo a far data dal 01.01.2020 e sulla base dei contributi previsti dalla deliberazione della Giunta Regionale del T.A.A. del 9 settembre 2015, n. 176, è previsto un introito di Euro 58.100,00 per gli anni 2023 e 2024, e di Euro 55.195,00 per l'anno 2025.

Fondo per gli investimenti programmati dai comuni – BUDGET

Nel 2023 si prevede di utilizzare:

- quota del Budget 2016 – 2020 parte residua assegnata negli esercizi precedenti e non utilizzata.
- quota del Budget 2021 – 2025 assegnata nel corso del 2022 (I e II tranche) oltre alla parte residua assegnata negli esercizi precedenti e non utilizzata.

Fondo per gli investimenti programmati dai comuni – EX FONDO INVESTIMENTI MINORI

Nel 2023 si prevede di utilizzare:

- la parte residua del Fondo Investimenti Minori 2021, non ancora applicata;
- la parte residua del Fondo Investimenti Minori 2022, non ancora applicata.

Canoni aggiuntivi BIM

Nel 2023 si prevede di utilizzare la parte residua del contributo relativa ad anni precedenti fino al 2022, non ancora applicata.

BIM Piano di Vallata 2021 – 2025

Nel 2023 non è prevista l'applicazione della quota annuale del piano di vallata 2021 – 2025, per destinazione integrale della stessa l'attivazione del progetto occupazionale BIM/SOVA.

Contributi per la realizzazione di interventi di efficientamento energetico (PNRR)

Per l'anno 2023 e 2024 è stato stanziato un contributo pari ad Euro 50.000,00 per l'effettuazione di interventi di efficientamento energetico e sviluppo territoriale sostenibile. Tali risorse da prima disciplinate dall'art. 1 comma 29 della L. 160/2019, sono successivamente confluite nelle risorse per l'attuazione dell'intervento PNRR relative alla Missione 2: Rivoluzione verde e transizione

ecologica – Componente 4: Tutela del territorio e della risorsa idrica – Investimento 2.2: Interventi per la resilienza, la valorizzazione del territorio e l'efficienza energetica dei Comuni.

Contributo provinciale per interventi volti al risparmio energetico.

Le risorse concesse a favore del Comune di San Michele all'Adige sono pari ad Euro 34.000,00.

Contributo ministeriale manutenzione strade e arredo urbano.

Nel 2022 e nel 2023 è previsto l'utilizzo del contributo concesso con Decreto del Ministero dell'Interno dd. 14/01/2022 per investimenti finalizzati alla manutenzione straordinaria delle strade comunali, dei marciapiedi e dell'arredo urbano per gli anni 2022 e 2023. Il contributo è stato concesso in ragione di Euro 5.000,00 per l'anno 2023.

Contributi per la realizzazione di interventi per la digitalizzazione, innovazione e sicurezza nella PA (PNRR)

Gli interventi attivati dal Comune di San Michele all'Adige sono:

1. PNRR M1C1-1.2 MITD Avviso Investimento 1.2 "Abilitazione al cloud per le PA Locali" - parte capitale - CUP B41C22001520006 - Euro 23.520,00;
2. PNRR M1C1-1.4.1 MITD Misura 1.4.1 "Esperienza del Cittadino nei servizi pubblici" - CUP B41F22001010006 - Euro 79.922,00;
3. PNRR M1C1-1.4.3 MITD Avviso Pubblico "Misura 1.4.3 APP IO" - CUP B41F22002630006 5.103,00;
4. PNRR M1C1-1.4.4 MITD Avviso Pubblico "Misura 1.4.4 - SPID CIE" - CUP B41F22002110006 - Euro 14.000,00;

per un totale di Euro 122.545,00.

PREVISIONI DI COMPETENZA - TITOLO 4 - ENTRATE IN CONTO CAPITALE

TITOLO TIPOLOGIA CATEGORIA	DENOMINAZIONE	Previsioni dell'anno 2023		Previsioni dell'anno 2024		Previsioni dell'anno 2025	
		Totale	di cui entrate non ricorrenti	Totale	di cui entrate non ricorrenti	Totale	di cui entrate non ricorrenti
	ENTRATE IN CONTO CAPITALE						
4020000	Tipologia 200: Contributi agli investimenti	625.645,00	264.645,00	228.100,00	108.100,00	55.195,00	55.195,00
4020100	Contributi agli investimenti da amministrazioni pubbliche	625.645,00	264.645,00	228.100,00	108.100,00	55.195,00	55.195,00
4040000	Tipologia 400: Entrate da alienazione di beni materiali e immateriali	287.000,00	29.000,00	90.000,00	0,00	90.000,00	0,00
4040100	Alienazione di beni materiali	287.000,00	29.000,00	90.000,00	0,00	90.000,00	0,00
4040200	Cessione di Terreni e di beni materiali non prodotti	0,00	0,00	0,00	0,00	0,00	0,00
4050000	Tipologia 500: Altre entrate in conto capitale	55.000,00	55.000,00	55.000,00	55.000,00	55.000,00	55.000,00
4050100	Permessi da costruire	55.000,00	55.000,00	55.000,00	55.000,00	55.000,00	55.000,00
4000000	Totale TITOLO 4	967.645,00	348.645,00	373.100,00	163.100,00	200.195,00	110.195,00

PREVISIONI DI COMPETENZA - TITOLO 6 - ACCENSIONE DI PRESTITI

TITOLO TIPOLOGIA CATEGORIA	DENOMINAZIONE	Previsioni dell'anno 2023		Previsioni dell'anno 2024		Previsioni dell'anno 2025	
		Totale	di cui entrate non ricorrenti	Totale	di cui entrate non ricorrenti	Totale	di cui entrate non ricorrenti
	ACCENSIONE PRESTITI						
6030000	Tipologia 300: Accensione Mutui e altri finanziamenti a medio lungo termine	0,00	0,00	0,00	0,00	0,00	0,00
6030100	Finanziamenti a medio lungo termine	0,00	0,00	0,00	0,00	0,00	0,00
6000000	Totale TITOLO 6	0,00	0,00	0,00	0,00	0,00	0,00

Spese in conto capitale

Gli interventi per l'acquisto o la realizzazione di beni e servizi durevoli sono stati previsti negli esercizi in cui andranno a scadere le singole obbligazioni derivanti dal rispettivo contratto o convenzione. Per gli interventi che non richiedono la stima dei tempi di realizzazione (crono programma), l'imputazione ai rispettivi esercizi è stata effettuata secondo il principio generale, in corrispondenza della prevista esigibilità della spesa.

Rientrano in questo contesto le spese in conto capitale a carico dell'ente, gli investimenti fissi lordi, i contributi agli investimenti, i trasferimenti in conto capitale ed a cui si aggiunge la voce residuale delle altre spese in conto capitale.

Con riguardo alle problematiche contabili di ampio respiro prese in considerazione durante la stesura del bilancio, si evidenzia quanto segue:

- ✓ **Finanziamento dell'opera.** La copertura delle spese d'investimento deve sussistere fin dall'inizio e per l'intero importo della spesa, e questo, anche in presenza di una situazione che preveda l'assunzione degli impegni su più esercizi, secondo il criterio della competenza potenziata. L'eventuale presenza in bilancio di stanziamenti in conto capitale, pertanto, non autorizza di per sé l'assegnazione dei lavori che avverrà solo dopo l'avvenuto e completo accertamento della corrispondente entrata. Per maggiori dettagli su questo aspetto si rinvia allo specifico argomento della Nota integrativa dedicato alle modalità di finanziamento degli investimenti;
- ✓ **Grado di copertura.** Ciascuna spesa è stata associata alla corrispondente fonte di entrata. Si dà atto, inoltre, che la successiva attivazione dell'opera, con l'assegnazione delle prestazioni di natura tecnica o intellettuale, avrà luogo solo dopo il completo reperimento del finanziamento previsto. L'intervento, infatti, deve essere coperto da opportune risorse fin dall'inizio, e questo, a prescindere dallo sviluppo temporale dei lavori (crono programma) e dai tempi di assunzione dei relativi impegni;
- ✓ **Criterio d'imputazione.** Il finanziamento effettivo di ciascun investimento potrà derivare sia da poste accertate e interamente imputate nello stesso esercizio che da entrate accertate nell'esercizio ma imputate in esercizi successivi. Ciò premesso, costituiranno idonea copertura finanziaria, nel primo caso, le risorse accertate e imputate nello stesso esercizio, compreso l'avanzo di amministrazione deliberato a rendiconto e poi applicato a bilancio, mentre nel secondo, le entrate accertate nello stesso esercizio ma imputate negli anni successivi purché l'esigibilità dell'incasso dipenda dalla semplice manifestazione unilaterale dell'ente o da quella conclamata degli enti pubblici concedenti;
- ✓ **Adeguamento del crono programma.** L'intervento può essere realizzato nei tempi previsti oppure subire variazioni in corso d'opera dovute al verificarsi di situazioni non previste o preventivabili. Premesso ciò, se durante la gestione dovesse emergere uno scostamento tra la data presunta e quella di effettivo di avanzamento dei lavori, tale da comportare lo slittamento della previsione in un diverso esercizio, il necessario riallineamento contabile formerà oggetto di specifico provvedimento. L'adeguamento delle previsioni con l'andamento effettivo sarà effettuato con una variazione di bilancio che ricollocherà sia le previsioni di spesa che gli impegni eventualmente già assunti, con l'interessamento del fondo pluriennale.

Nella tabella seguente, sono rappresentate le spese in conto capitale per titolo e macroaggregato.

SPESE IN CONTO CAPITALE PER MISSIONE, PROGRAMMA E MACROAGGREGATO

RIEPILOGO DELLE MISSIONI	DENOMINAZIONE	RESIDUI PRESUNTI AL TERMINE DEL 2022		PREVISIONI DEFINITIVE DEL 2022	PREVISIONI DELL' ANNO 2023	PREVISIONI DELL'ANNO 2024	PREVISIONI DELL'ANNO 2025
DISAVANZO DI AMMINISTRAZIONE				0,00	0,00	0,00	0,00
TOTALE MISSIONE 1	Servizi istituzionali e generali e di gestione	148.338,72	previsione di	223.370,27	247.645,00	84.100,00	31.195,00
			di cui già impegnato *		27.253,13	0,00	0,00
			di cui fondo pluriennale	77.407,76	78.146,00	73.146,00	73.146,00
			previsione di cassa	251.441,20	395.983,72		
TOTALE MISSIONE 4	Istruzione e diritto allo studio	1.196.557,70	previsione di	1.659.939,52	111.000,00	40.000,00	40.000,00
			di cui già impegnato *		0,00	0,00	0,00
			di cui fondo pluriennale	0,00	0,00	0,00	0,00
			previsione di cassa	1.680.124,82	1.307.557,70		
TOTALE MISSIONE 5	Tutela e valorizzazione dei beni e attività culturali	1,23	previsione di	22.785,29	3.000,00	3.000,00	3.000,00
			di cui già impegnato *		0,00	0,00	0,00
			di cui fondo pluriennale	1.430,23	0,00	0,00	0,00
			previsione di cassa	30.002,03	3.001,23		
TOTALE MISSIONE 6	Politiche giovanili, sport e tempo libero	2.673,42	previsione di	110.000,00	156.000,00	10.000,00	10.000,00
			di cui già impegnato *		0,00	0,00	0,00
			di cui fondo pluriennale	0,00	0,00	0,00	0,00
			previsione di cassa	110.100,04	158.673,42		
TOTALE MISSIONE 8	Assetto del territorio ed edilizia abitativa	15.744,77	previsione di	30.482,50	85.000,00	15.000,00	15.000,00
			di cui già impegnato *		0,00	0,00	0,00
			di cui fondo pluriennale	0,00	0,00	0,00	0,00
			previsione di cassa	31.470,55	100.744,77		
TOTALE MISSIONE 9	Sviluppo sostenibile e tutela del territorio e dell'ambiente	103.310,75	previsione di	141.317,20	81.000,00	38.000,00	38.000,00
			di cui già impegnato *		0,00	0,00	0,00
			di cui fondo pluriennale	0,00	0,00	0,00	0,00
			previsione di cassa	171.051,21	184.310,75		
TOTALE MISSIONE 10	Trasporti e diritto alla mobilità	821.105,76	previsione di	987.509,52	114.000,00	33.000,00	33.000,00
			di cui già impegnato *		0,00	0,00	0,00
			di cui fondo pluriennale	3.100,00	3.000,00	3.000,00	3.000,00
			previsione di cassa	1.023.167,69	935.105,76		
TOTALE MISSIONE 11	Soccorso civile	309,00	previsione di	31.600,00	30.000,00	30.000,00	30.000,00
			di cui già impegnato *		0,00	0,00	0,00
			di cui fondo pluriennale	0,00	0,00	0,00	0,00
			previsione di cassa	120.632,48	30.309,00		

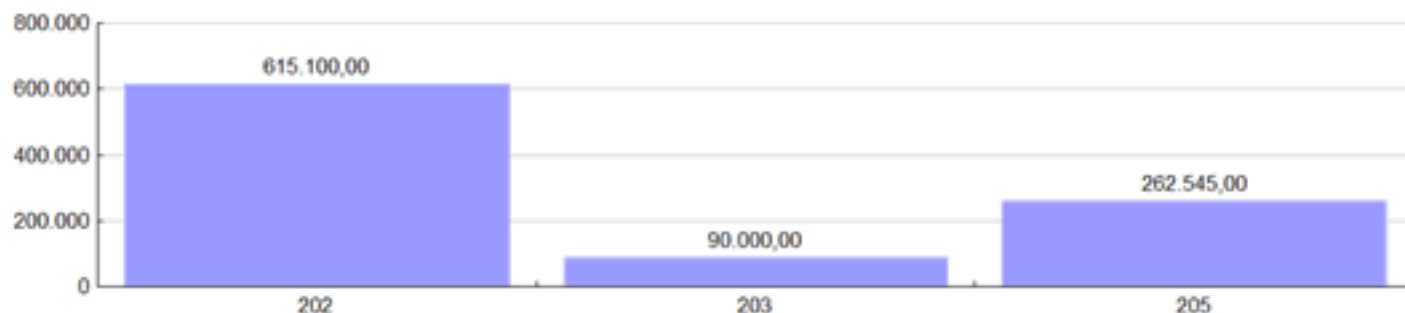
SPESE IN CONTO CAPITALE PER MISSIONE, PROGRAMMA E MACROAGGREGATO

TOTALE MISSIONE 15	Politiche per il lavoro e la formazione professionale	40.263,60	previsione di	162.000,00	140.000,00	120.000,00	0,00
			di cui già impegnato *		117.584,14	117.584,14	0,00
			di cui fondo pluriennale	0,00	0,00	0,00	0,00
			previsione di cassa	166.220,73	180.263,60		
TOTALE MISSIONI		2.328.304,95	previsione di	3.369.004,30	967.645,00	373.100,00	200.195,00
			di cui già impegnato *		144.837,27	117.584,14	0,00
			di cui fondo pluriennale	81.937,99	81.146,00	76.146,00	76.146,00
			previsione di cassa	3.584.210,75	3.295.949,95		
TOTALE GENERALE DELLE SPESE		2.328.304,95	previsione di	3.369.004,30	967.645,00	373.100,00	200.195,00
			di cui già impegnato *		144.837,27	117.584,14	0,00
			di cui fondo pluriennale	81.937,99	81.146,00	76.146,00	76.146,00
			previsione di cassa	3.584.210,75	3.295.949,95		

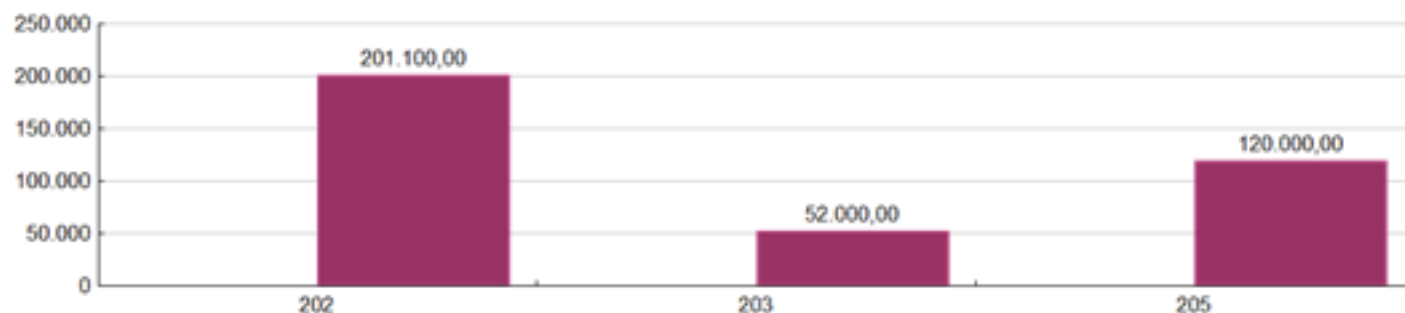
SPESE CORRENTI PER TITOLO E MACROAGGREGATO

TOTALI MACROAGGREGATI DI SPESA		Previsioni dell'anno 2023		Previsioni dell'anno 2024		Previsioni dell'anno 2025	
		Totale	- di cui spese non ricorrenti	Totale	- di cui spese non ricorrenti	Totale	- di cui spese non ricorrenti
	TITOLO 2 - Spese in conto capitale						
202	Investimenti fissi lordi e acquisto di terreni	615.100,00	615.100,00	201.100,00	201.100,00	148.195,00	148.195,00
203	Contributi agli investimenti	90.000,00	60.000,00	52.000,00	22.000,00	52.000,00	22.000,00
205	Altre spese in conto capitale	262.545,00	142.545,00	120.000,00	0,00	0,00	0,00
	TOTALE TITOLO 2	967.645,00	817.645,00	373.100,00	223.100,00	200.195,00	170.195,00
	TOTALE	967.645,00	817.645,00	373.100,00	223.100,00	200.195,00	170.195,00

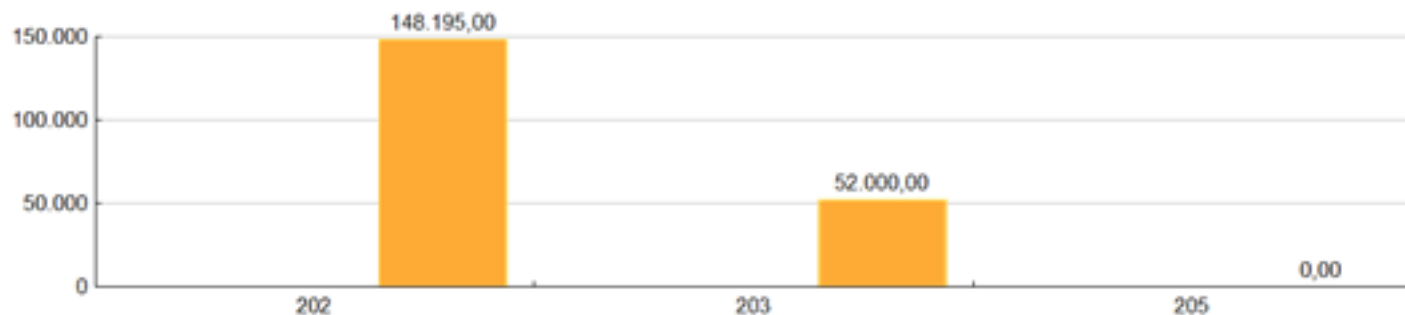
Spese per Titolo e Macro Aggr. Anno 2023



Spese per Titolo e Macro Aggr. Anno 2024



Spese per Titolo e Macro Aggr. Anno 2025



SPESE IN CONTO CAPITALE PER MISSIONE E MACROAGGREGATO

MISSIONI E PROGRAMMI \ MACROAGGREGATI	Tributi in conto capitale a carico dell'ente	Investimenti fissi lordi	Contributi agli investimenti	Trasferimenti in conto capitale	Altre spese in conto capitale	Totale SPESE IN CONTO CAPITALE	Acquisizioni di attività finanziarie	Concessione crediti di breve termine	Concessione crediti di medio-lungo termine	Altre spese per incremento di attività finanziarie	Totale SPESE PER INCREMENTO DI ATTIVITA' FINANZIARIE
	201	202	203	204	205	200	301	302	303	304	300
TOTALE MISSIONE 1 - Servizi istituzionali e generali e di gestione	0,00	123.100,00	2.000,00	0,00	122.545,00	247.645,00	0,00	0,00	0,00	0,00	0,00
TOTALE MISSIONE 4 - Istruzione e diritto allo studio	0,00	101.000,00	10.000,00	0,00	0,00	111.000,00	0,00	0,00	0,00	0,00	0,00
TOTALE MISSIONE 5 - Tutela e valorizzazione dei beni e attività culturali	0,00	3.000,00	0,00	0,00	0,00	3.000,00	0,00	0,00	0,00	0,00	0,00
TOTALE MISSIONE 6 - Politiche giovanili, sport e tempo libero	0,00	156.000,00	0,00	0,00	0,00	156.000,00	0,00	0,00	0,00	0,00	0,00
TOTALE MISSIONE 8 - Assetto del territorio ed edilizia abitativa	0,00	75.000,00	10.000,00	0,00	0,00	85.000,00	0,00	0,00	0,00	0,00	0,00
TOTALE MISSIONE 9 - Sviluppo sostenibile e tutela del territorio e dell'ambiente	0,00	43.000,00	38.000,00	0,00	0,00	81.000,00	0,00	0,00	0,00	0,00	0,00
TOTALE MISSIONE 10 - Trasporti e diritto alla mobilità	0,00	114.000,00	0,00	0,00	0,00	114.000,00	0,00	0,00	0,00	0,00	0,00
TOTALE MISSIONE 11 - Soccorso civile	0,00	0,00	30.000,00	0,00	0,00	30.000,00	0,00	0,00	0,00	0,00	0,00
TOTALE MISSIONE 15 - Politiche per il lavoro e la formazione professionale	0,00	0,00	0,00	0,00	140.000,00	140.000,00	0,00	0,00	0,00	0,00	0,00
TOTALE GENERALE DELLE SPESE	0,00	615.100,00	90.000,00	0,00	262.545,00	967.645,00	0,00	0,00	0,00	0,00	0,00

Limite d'Indebitamento

L'ammontare dei prestiti previsti per il finanziamento di spese in conto capitale risulta compatibile per il triennio con il limite della capacità di indebitamento previsto dall'[articolo 204 del TUEL](#), e nel rispetto dell'[art.203 del TUEL](#).

PROSPETTO DIMOSTRATIVO DEL RISPETTO DEI VINCOLI DI INDEBITAMENTO DEGLI ENTI LOCALI				
ENTRATE RELATIVE AI PRIMI TRE TITOLI DELLE ENTRATE (rendiconto penultimo anno precedente quello in cui viene prevista l'assunzione dei mutui), ex art. 204, c. 1 del D.L.gs. N. 267/20200		COMPETENZA ANNO 2023	COMPETENZA ANNO 2024	COMPETENZA ANNO 2025
1) Entrate correnti di natura tributaria, contributiva e perequativa (Titolo I)	(+)	663.123,94	925.200,00	985.000,00
2) Trasferimenti correnti (Titolo II)	(+)	1.465.091,84	1.336.110,72	1.385.100,00
3) Entrate extratributarie (Titolo III)	(+)	835.007,61	902.648,16	923.100,00
TOTALE ENTRATE PRIMI TRE TITOLI		2.963.223,39	3.163.958,88	3.293.200,00
SPESA ANNUALE PER RATE MUTUI/OBBLIGAZIONI				
Livello massimo di spesa annuale (1):	(+)	296.322,34	316.395,89	329.320,00
Ammontare interessi per mutui, prestiti obbligazionari, aperture di credito e garanzie di cui all'articolo 207 del TUEL autorizzati fino al	(-)	26.011,20	23.811,11	21.546,56
Ammontare interessi per mutui, prestiti obbligazionari, aperture di credito e garanzie di cui all'articolo 207 del TUEL autorizzati	(-)	0,00	0,00	0,00
Contributi erariali in c/interessi su mutui	(+)	0,00	0,00	0,00
Ammontare interessi riguardanti debiti espressamente esclusi dai limiti	(+)	0,00	0,00	0,00
Ammontare disponibile per nuovi interessi		270.311,14	292.584,78	307.773,44
TOTALE DEBITO CONTRATTO				
Debito contratto al 31/12/esercizio precedente	(+)	911.268,51	825.849,09	738.229,58
Debito autorizzato nell'esercizio in corso	(+)	0,00	0,00	0,00
TOTALE DEBITO DELL'ENTE		911.268,51	825.849,09	738.229,58
DEBITO POTENZIALE				
Garanzie principali o sussidiarie prestate dall'Ente a favore di altre Amministrazioni pubbliche e di altri soggetti		0,00	0,00	0,00
di cui, garanzie per le quali è stato costituito accantonamento		0,00	0,00	0,00
Garanzie che concorrono al limite di indebitamento		0,00	0,00	0,00

(1) Per gli enti locali l'importo annuale degli interessi sommato a quello dei mutui precedentemente contratti, a quello dei prestiti obbligazionari precedentemente emessi, a quello delle aperture di credito stipulate ed a quello derivante da garanzie prestate ai sensi dell'articolo 207, al netto dei contributi statali e regionali in conto interessi, non supera il 12 per cento, per l'anno 2011, l'8 per cento, per gli anni dal 2012 al 2014, e il 10 per cento, a decorrere dall'anno 2015, delle entrate relative ai primi tre titoli del rendiconto del penultimo anno precedente quello in cui viene prevista l'assunzione dei mutui. Per gli enti locali di nuova istituzione si fa riferimento, per i primi due anni, ai corrispondenti dati finanziari del bilancio di previsione (art. 204, comma 1, del TUEL)

(2) Con riferimento anche ai finanziamenti imputati contabilmente agli esercizi successivi

Interventi per spese d'investimenti finanziati da debito e con le risorse disponibili

Nel triennio 2023-2025 sono previsti un totale di Euro 1.540.940,00 di investimenti, così suddivisi:

Tipologia	ANNO 2023	ANNO 2024	ANNO 2025
TOTALE SPESE INVESTIMENTO	Euro 967.645,00	Euro 373.100,00	Euro 200.195,00
IMPEGNI DA 2021 e prec. Fin. Da FPV	---	---	---
IMPEGNI DA 2021 e prec.fin.da accert.	---	---	---
TOTALE SPESE DI INVESTIMENTO	Euro 967.645,00	Euro 373.100,00	Euro 200.195,00

Tali spese sono finanziate con:

Tipologia	ANNO 2023	ANNO 2024	ANNO 2025
Alienazioni (aree e beni mobili)	---	---	---
Contributi da altre A.P.	Euro 912.645,00	Euro 318.100,00	Euro 145.195,00
Proventi permessi di costruire e assimilati	Euro 55.000,00	Euro 55.000,00	Euro 55.000,00
Contributi da privati	---	---	---
Contributi sanatoria abusi	---	---	---
Avanzo di amministrazione	---	---	---
Entrate correnti vincolate ad investimenti	---	---	---
Entrate reimputate da es. precedenti a finanz.Investimenti	---	---	---
Totale Entrate Titolo IV - V per finanz.investimenti	Euro 967.645,00	Euro 373.100,00	Euro 200.195,00
Mutui Titolo VI	---	---	---
FPV di parte capitale	---	---	---
TOTALE	Euro 967.645,00	Euro 373.100,00	Euro 200.195,00

Il dettaglio degli interventi e relativi finanziamenti previsti nel piano degli investimenti sono riportati nel D.U.P. 2023-2025.

Elenco delle garanzie principali e sussidiarie

Non risulta alcuna garanzia prestata dall'ente.

Strumenti finanziari derivati

Non sono stati attivati contratti relativi a strumenti di finanza derivata e/o contratti di finanziamento che includono una componente derivata.

Elenco Enti e Organismi strumentali

Per organismi strumentali si intendono gli enti previsti dagli artt. 30 e 31 del D.Lvo 18.8.2000, n. 267 e le aziende speciali di cui all'art. 114, comma 1, del medesimo decreto.

L'Ente possiede in quota l'Azienda Speciale di Igiene Ambientale, con sede in Lavis (TN), via G. di Vittorio n. 84, alla quale il Comune ha affidato la gestione dei rifiuti urbani e dei servizi di igiene urbana. I relativi bilanci sono reperibili all'indirizzo web:

<http://www.asia.tn.it/Amministrazione-Trasparente/Bilanci/Bilancio-preventivo-e-consuntivo>

Elenco partecipazioni

Al 31 dicembre 2022 il Comune di San Michele all'Adige possiede le seguenti partecipazioni dirette:

ragione sociale	data inizio	data fine	% di partecip.	finalità
AZIENDA INTERCOMUNALE ROTALIANA S.P.A.	27/10/1997	31/12/2050	15,77%	produzione, trasporto, trattamento, distribuzione, vendita energia elettrica e calore
CONSORZIO DEI COMUNI TRENTINI	09/12/1996	31/12/2050	0,54%	produzione di servizi ai soci-supporto organizzativo al Consiglio delle Autonomie locali
TRENTINO DIGITALE S.P.A. (già Informatica Trentina S.p.A.)	07/02/1983		0,0150%	gestione del sistema informatico elettronico provinciale e progettazione, sviluppo e realizzazione di altri interventi affidati dalla P.A.T.. Progettazione, sviluppo e manutenzione, commercializzazione e assistenza di software di base e applicativo per la pubblica amministrazione ed imprese
TRENTINO RISCOSSIONI S.p.A.	01/12/2006		0,0312%	Società di sistema con funzione nell'ambito dell'accertamento, della liquidazione e riscossione spontanea delle entrate della P.A.T. e degli altri enti e soggetti indicati.
TRENTINO TRASPORTI S.P.A.	1984	31/12/2040	0,00194%	Costruzione ed esercizio linee ferroviarie, trasporti automobilistici

Indicatori di bilancio

L'articolo 18-bis del decreto legislativo n. 118 del 2011 prevede che le Regioni, gli enti locali e i loro enti ed organismi strumentali, adottino un sistema di indicatori semplici, denominato "Piano degli indicatori e dei risultati attesi di bilancio" misurabili e riferiti ai programmi e agli altri aggregati del bilancio, costruiti secondo criteri e metodologie comuni.

In attuazione di detto articolo, è stato emanato per gli enti locali il decreto del Ministero dell'interno del 22 dicembre 2015.

In rapporto dal dettato normativo evidenziato è stato redatto il Piano degli indicatori per l'Ente come strumento di programmazione da approvare con il bilancio di previsione 2023/2025.